



Comune di LAGNASCO

D.U.P.

DOCUMENTO UNICO DI PROGRAMMAZIONE

2016/2018

Allegato alla deliberazione della Giunta Comunale n. 47 del 30.12.2015

Indice

<u>1</u>	<u>INTRODUZIONE</u>	<u>1</u>
1.1	LA PROGRAMMAZIONE NEL NUOVO CONTESTO NORMATIVO	2
1.2	IL DOCUMENTO UNICO DI PROGRAMMAZIONE	5
<u>2</u>	<u>SEZIONE STRATEGICA (SES)</u>	<u>7</u>
2.1	QUADRO DELLE CONDIZIONI ESTERNE	8
2.1.1	OBIETTIVI INDIVIDUATI DAL GOVERNO NAZIONALE	9
2.1.2	OBIETTIVI INDIVIDUATI DALLA PROGRAMMAZIONE REGIONALE	12
2.1.3	ANALISI DEMOGRAFICA	13
2.1.4	ANALISI DEL TERRITORIO E DELLE STRUTTURE	16
2.2	QUADRO DELLE CONDIZIONI INTERNE DELL'ENTE	17
2.2.1	ORGANIZZAZIONE DELL'ENTE	18
2.2.2	LE RISORSE UMANE DISPONIBILI	33
2.2.3	INDIRIZZI IN MATERIA DI TRIBUTI E TARIFFE, VALUTAZIONE SUI MEZZI FINANZIARI, IMPIEGO DI RISORSE STRAORDINARIE E IN CONTO CAPITALE	34
2.2.4	ORGANIZZAZIONE E MODALITÀ DI GESTIONE DEI SERVIZI	49
2.2.5	SITUAZIONE ECONOMICA E FINANZIARIA DEGLI ORGANISMI PARTECIPATI	50
2.3	INDIRIZZI E OBIETTIVI STRATEGICI	54
2.3.1	IL PIANO DI GOVERNO	55
2.3.2	OBIETTIVI STRATEGICI	59
2.3.3	OBIETTIVI STRATEGICI PER MISSIONE	60
2.4	STRUMENTI DI RENDICONTAZIONE DEI RISULTATI	65
<u>3</u>	<u>SEZIONE OPERATIVA (SEO)</u>	<u>66</u>
3.1	PARTE PRIMA	67
3.1.1	DESCRIZIONE DEI PROGRAMMI E OBIETTIVI OPERATIVI	68
3.1.2	VALUTAZIONI DEI MEZZI FINANZIARI E DELLE FONTI DI FINANZIAMENTO	113
3.1.3	GLI EQUILIBRI DI BILANCIO 2015/2017	153
3.1.4	IL PATTO DI STABILITÀ PER IL TRIENNIO 2015/2017	155
3.1.5	DEBITO CONSOLIDATO E CAPACITÀ DI INDEBITAMENTO 2014/2016	156
3.2	PARTE SECONDA	157
3.2.1	PROGRAMMAZIONE DEL FABBISOGNO DI PERSONALE PER IL TRIENNIO 2016/2018	158
3.2.2	PROGRAMMA TRIENNALE DELLE OPERE PUBBLICHE	160
3.2.3	PIANO DELLE ALIENAZIONI E VALORIZZAZIONI IMMOBILIARI	161

1 INTRODUZIONE

1.1 La programmazione nel nuovo contesto normativo

Il decreto legislativo n. 118 del 2011 prevede che le amministrazioni pubbliche territoriali debbano conformare la propria gestione a regole contabili uniformi, definite sotto forma di principi contabili generali e di principi contabili applicati: questi ultimi rappresentano l'interpretazione delle norme contabili e dei principi generali, completano il sistema generale e favoriscono l'adozione di comportamenti uniformi e corretti.

In particolare il principio contabile applicato concernente la programmazione di bilancio afferma che *“La programmazione è il processo di analisi e valutazione che, comparando e ordinando coerentemente tra loro le politiche e i piani per il governo del territorio, consente di organizzare, in una dimensione temporale predefinita, le attività e le risorse necessarie per la realizzazione di fini sociali e la promozione dello sviluppo economico e civile delle comunità di riferimento”*.

Già da questa prima formulazione si evince come per adempiere al principio normativo non sarà più sufficiente la predisposizione di documenti di respiro tecnico-contabile, tesi a definire le risorse finanziarie per classificazione di bilancio, seguendo trend consolidati nel tempo, ma sostanzialmente privi di una visione progettuale di sviluppo sociale ed economico del territorio: scopi, contenuti, risorse destinate e risultati dell'azione di governo dovranno sempre più caratterizzare i documenti contabili per offrire una lettura dell'azione amministrativa che sia comprensibile e valutabile dal principale destinatario di qualunque iniziativa dell'Ente pubblico, ovvero il cittadino.

In quest'ottica il *'Piano di governo'*, ritenuto fino ad oggi un puro strumento di comunicazione politica, acquisisce una nuova fondamentale rilevanza: rappresenta infatti il punto di riferimento dell'intera azione dell'Ente per i 5 anni di durata del mandato, ovvero la strategia, e come tale coinvolge, ognuno per la sua parte, tutti i settori dell'Ente.

In conseguenza di quanto affermato, la ripartizione delle risorse finanziarie secondo la classificazione ministeriale, ovvero il bilancio di previsione, non contiene tutte le informazioni necessarie: sono sempre i principi contabili a stabilire che la pianificazione, per essere 'qualificata', dovrà contenere la lettura non solo contabile dei documenti nei quali le decisioni politiche e gestionali trovano concreta attuazione ed essere orientata nella sua redazione alla lettura da parte dei portatori di interesse.

Rivestiranno un ruolo sempre più centrale nelle programmazioni e rendicontazioni future, non soltanto le grandezze finanziarie previste ed effettivamente utilizzate, ma una molteplicità di informazioni, contabili e non, relative agli effetti delle azioni dell'Ente, ovvero gli impatti 'interni' sull'organizzazione ed 'esterni' sulla cittadinanza delle politiche dell'Amministrazione.

Coerenza ed interdipendenza dei diversi documenti di pianificazione rappresentano una ulteriore caratteristica specificamente prevista dai principi a cui si ispira il D.lgs. 118/2011: perché la programmazione svolga compiutamente le funzioni politico-amministrativa, economico-finanziaria ed informativa ad essa assegnate, è indispensabile che sia in grado di rappresentare con chiarezza non solo gli effetti contabili delle scelte assunte, ma anche la loro motivazione e la coerenza con il programma politico dell'amministrazione.

Saranno quindi esplicitati con sempre maggiore chiarezza gli elementi precedentemente menzionati e cioè gli obiettivi di breve e lungo periodo della gestione e le risorse finanziarie, umane e strumentali necessarie per il loro conseguimento; per fare ciò dovrà sussistere una chiara coerenza e raccordabilità tra i diversi aspetti quantitativi e descrittivi delle politiche ed i valori inseriti nei documenti di programmazione, che non potranno consistere in dichiarazioni formali di intenti, 'slegate' dal contesto politico, organizzativo, ed economico finanziario.

Il percorso di adempimento normativo rappresenta solo un aspetto, quasi il pretesto per una evoluzione che prima di tutto dovrà essere culturale, metodologica ed organizzativa: il presente Documento Unico di Programmazione rappresenta dunque l'avvio di un processo che richiederà tempi adeguati e step successivi di perfezionamento, che risentiranno delle evidenze emerse in sede di gestione e matureranno in un contesto politico, sociale ed economico difficile ed in continua evoluzione.

Si riportano di seguito i passaggi più significativi contenuti nel principio contabile della programmazione:

Par. 1 – Definizione.

"Il processo di programmazione...si conclude con la formalizzazione delle decisioni politiche e gestionali che danno contenuto a programmi e piani futuri riferibili alle missioni dell'ente.

...L'attendibilità, la congruità e la coerenza, interna ed esterna, dei documenti di programmazione è prova della affidabilità e credibilità dell'ente"

Par. 2 – I contenuti della programmazione.

"I contenuti della programmazione devono essere declinati in coerenza con il programma di governo e gli indirizzi di finanza pubblica..."

...Le finalità e gli obiettivi di gestione devono essere misurabili e monitorabili in modo da potere verificare il loro grado di raggiungimento e gli eventuali scostamenti fra risultati attesi ed effettivi...

...I risultati riferiti alle finalità sono rilevabili nel medio periodo e sono espressi in termini di impatto atteso sui bisogni esterni quale effetto dell'attuazione di politiche, programmi ed eventuali progetti."

Par. 3.3 – Coordinamento e coerenza dei documenti di bilancio.

"Il principio di coerenza implica una considerazione "complessiva e integrata" del ciclo di programmazione, sia economico che finanziario, e un raccordo stabile e duraturo tra i diversi aspetti quantitativi e descrittivi delle politiche e dei relativi obiettivi - inclusi nei documenti di programmazione..."

...In particolare il bilancio di previsione...deve rappresentare con chiarezza non solo gli effetti contabili delle scelte assunte, ma anche la loro motivazione e coerenza con il programma politico dell'amministrazione..."

Par.8 – Il Documento Unico di Programmazione degli Enti Locali.

"Il DUP è lo strumento che permette l'attività di guida strategica ed operativa degli enti locali e consente di fronteggiare in modo permanente, sistemico e unitario le discontinuità ambientali e organizzative..."

...Il DUP costituisce, nel rispetto del principio del coordinamento e coerenza dei documenti di bilancio, il presupposto necessario di tutti gli altri documenti di programmazione..."

Par.8.1 – La sezione strategica (SeS).

"La SeS sviluppa e concretizza le linee programmatiche di mandato di cui all'art. 46 comma 3 del decreto legislativo 18 agosto 2000, n. 267 e individua, in coerenza con il quadro normativo di riferimento, gli indirizzi strategici dell'ente..."

...In particolare, la SeS individua...le principali scelte che caratterizzano il programma dell'amministrazione da realizzare nel corso del mandato amministrativo e che possono avere un impatto di medio e lungo periodo, le politiche di mandato che l'ente vuole sviluppare nel raggiungimento delle proprie finalità istituzionali e nel governo delle proprie funzioni fondamentali e gli indirizzi generali di programmazione riferiti al periodo di mandato..."

Par.8.2 – La sezione operativa (SeO).

"La SeO individua, per ogni singola missione, i programmi che l'ente intende realizzare per conseguire gli obiettivi strategici definiti nella SeS. Per ogni programma, e per tutto il periodo di riferimento del DUP, sono individuati gli obiettivi operativi annuali da raggiungere..."

Par.10.1 – Il PEG: finalità e caratteristiche.

"Il piano esecutivo di gestione (PEG) è il documento che permette di declinare in maggior dettaglio la programmazione operativa contenuta nell'apposita Sezione del Documento Unico di Programmazione (DUP)..."

...Il piano dettagliato degli obiettivi di cui all'articolo 108, comma 1, del TUEL e il piano della performance di cui all'articolo 10 del decreto legislativo 27 ottobre 2009, n. 150 sono unificati organicamente nel piano esecutivo di gestione..."

1.2 Il Documento Unico di Programmazione

Nella scenario normativo precedentemente descritto, il DUP costituisce lo strumento di guida strategica ed operativa degli enti locali e rappresenta il presupposto necessario di tutti gli altri documenti di programmazione: si divide in due parti principali, una Sezione Strategica ed una Sezione Operativa.

La Sezione Strategica (SeS) sviluppa e concretizza le linee programmatiche di mandato di cui all'art. 46 comma 3 del decreto legislativo 18 agosto 2000, n. 267 e individua, in coerenza con il quadro normativo di riferimento, gli indirizzi strategici dell'ente: nella SeS sono anche indicati gli strumenti attraverso i quali l'ente locale intende rendicontare il proprio operato nel corso del mandato in maniera sistematica e trasparente, per informare i cittadini del livello di realizzazione dei programmi, di raggiungimento degli obiettivi e delle collegate aree di responsabilità politica o amministrativa.

La Sezione Operativa (SeO) costituisce lo strumento a supporto del processo di previsione definito sulla base degli indirizzi generali e degli obiettivi strategici fissati nella SeS: in particolare contiene la programmazione operativa dell'ente avendo a riferimento un arco temporale sia annuale, sia pluriennale.

La SeO individua, per ogni singola missione, i programmi che l'ente intende realizzare per conseguire gli obiettivi strategici definiti nella SeS: per ogni programma, e per tutto il periodo di riferimento del DUP, sono individuati gli obiettivi operativi annuali da raggiungere.

E' importante in questa sede evidenziare che uno degli obiettivi della SeO è costituire il presupposto dell'attività di controllo strategico e dei risultati conseguiti dall'ente, con particolare riferimento allo stato di attuazione dei programmi nell'ambito delle missioni e alla relazione al rendiconto di gestione.

Alcuni passaggi sono però indispensabili al fine di elaborare un processo di programmazione che sia, ai sensi di quanto esposto nei paragrafi precedenti, 'qualificato', ovvero 'coerente' e 'raccordabile' con gli altri strumenti.

Il primo passaggio è consistito nella descrizione del 'Piano di governo', ovvero nella declinazione della strategia che dovrà guidare l'Ente.

Il secondo passaggio si è sostanziato nel tentativo di raccordare il 'Piano di governo' e la classificazione di bilancio, in particolare Missione e Programma: in questo modo è stato possibile avviare la misurazione delle risorse finanziarie destinate al raggiungimento degli obiettivi di mandato dell'Amministrazione.

Si è inoltre cercato di definire gli stakeholder interessati dalle singole componenti della strategia, ovvero del piano di governo dell'Amministrazione: come accennato precedentemente, il processo di crescita culturale e metodologico, reso necessario dal nuovo scenario normativo, è ancora in atto e vedrà nei prossimi anni

ulteriori perfezionamenti con la definizione del contributo della struttura organizzativa, espresso in termini contabili ed extra-contabili, alla realizzazione delle diverse parti del piano di governo con il fine di produrre in maniera integrata e coerente i seguenti documenti:

- Bilancio di previsione,
- PEG,
- Piano dettagliato degli obiettivi,
- Piano della Performance.

2 SEZIONE STRATEGICA (SeS)

2.1 Quadro delle condizioni esterne

2.1.1 Obiettivi individuati dal governo nazionale

Il principio applicato alla programmazione prevede che l'individuazione degli obiettivi strategici sia effettuata tenendo in considerazione le condizioni esterne ed interne in cui l'Ente si trova ad operare: gli scenari socio economici ed il contesto normativo nazionale e regionale costituiscono in questo senso i paletti all'interno dei quali si deve orientare l'azione dell'Amministrazione. Il primo punto di riferimento normativo è rappresentato dal documento di programmazione economico-finanziaria, ovvero il "Documento di Programmazione Economico Finanziaria DEF 2015".

Non va inoltre dimenticato, quale attore importante nella governance, il ruolo della UE con i regolamenti in vigore dal 2013 volti a rafforzare il monitoraggio delle finanze pubbliche dell'area euro.

Si può affermare che anche a seguito delle segnalazioni delle autorità europee sono state adottate una serie di normative che hanno avuto notevole impatto anche sugli enti locali:

- *Sostenibilità delle finanze pubbliche* – si ricordano i provvedimenti in materia di riduzione della spesa per acquisti di beni e servizi e il rafforzamento dei vincoli per il conseguimento di risparmi di spesa della pubblica amministrazione, ulteriori limiti di spesa per incarichi di consulenza ed assimilati della PA, introduzione del limite massimo di autovetture, individuazione dei fabbisogni standard da utilizzare come criterio per la ripartizione del Fondo di Solidarietà comunale o del fondo perequativo, istituzione del Nuovo Sistema Nazionale degli Approvvigionamenti, misure di razionalizzazione delle società partecipate locali.
- *Sistema fiscale* – provvedimenti in materia di riordino della fiscalità locale, con l'introduzione dell'Imposta unica comunale IUC, costituita dall'IMU, dalla TASI e dalla TARI.
- *Efficienza della pubblica amministrazione* – si ricorda l'ampia riforma in materia di enti locali, che istituisce le Città metropolitane, ridefinisce il sistema delle Province e detta una nuova disciplina in materia di unioni e fusioni di Comuni, l'introduzione del Sistema di Interscambio delle fatture elettroniche, nuova disciplina in materia di mobilità del personale, l'introduzione di nuove misure in materia di anticorruzione, con l'istituzione dell'ANAC in sostituzione dell'AVCP.

Tornando al contenuto dei documenti di programmazione nazionale, dall'analisi del Documento di Economia e Finanza 2015 varato lo scorso aprile, dei vari documenti di finanza pubblica e dei correlati provvedimenti legislativi, emerge uno scenario programmatico di ritorno alla crescita, dopo un prolungato periodo di recessione: per il 2015 si riscontra un incremento del PIL pari allo 0,7 per cento, che si porta all'1,4 e all'1,5 per cento nel 2016 e 2017, rispettivamente: nelle previsioni, il rapporto tra debito e PIL cresce nel 2015 (da 132,1 a 132,5 per cento) per poi scendere significativamente nel biennio

successivo (a 130,9 e 127,4), consentendo così di rispettare la regola del debito. Elemento di rilievo è rappresentato dall'andamento degli investimenti pubblici, di cui cessa la caduta nel 2015 in previsione di una graduale ripresa nei prossimi anni.

PIL Italia

Nel documento di programmazione del 2014 si prospettava, per il 2015, un tasso di crescita positivo del PIL pari allo 0,6 per cento. I segnali di ripresa sono rassicuranti, come affermato recentemente dallo stesso FMI, inducendo un maggiore ottimismo. Il più rapido miglioramento del ciclo economico nel corso dell'anno avrà riflessi positivi soprattutto sulla variazione del prodotto interno lordo del 2016; per tale anno la previsione di crescita si porta all'1,3 per cento (rispetto all'1 per cento previsto in ottobre); nel 2017 la previsione si attesta all'1,2.

	2014	2015	2016	2017	2018
PIL Italia	-0,4	+0,7	+1,3	+1,2	+1,1

Quanto alla dinamica dei prezzi, anche in Italia si prospetta una ripresa del tasso d'inflazione, sostenuta - nello scenario tendenziale - dall'aumento delle imposte indirette.

Obiettivi di politica economica

Le importanti riforme strutturali, annunciate e in parte già avviate, contribuiranno a migliorare il prodotto potenziale dell'economia italiana e comporteranno nel medio periodo un miglioramento strutturale del saldo di bilancio e della sua sostenibilità nel tempo. Di conseguenza il Governo ha ritenuto opportuno confermare l'obiettivo del *pareggio di bilancio in termini strutturali* (MTO) nel 2017.

Nel triennio 2015-2018 sono al momento confermati gli obiettivi di indebitamento netto indicati nel DBP 2015, pari al 2,6 per cento del PIL nel 2015, 1,8 per cento nel 2016, 0,8 per cento nel 2017 e un saldo nullo nel 2018.

Quadro programmatico	2014	2015	2016	2017	2018	2019
Indebitamento netto	-3,0	-2,6	-1,8	-0,8	0,0	+0,4
Saldo primario	+1,6	+1,6	+2,4	+3,2	+3,8	+4,0
Interessi	+4,7	+4,2	+4,2	+4,0	+3,8	+3,7
Debito pubblico	132,1	132,5	130,9	127,4	123,4	120,0

In base all'andamento programmatico il rapporto debito/PIL inizierà a ridursi a partire dal 2016, assicurando nel 2018 il pieno rispetto della regola del debito posta dal Patto di Stabilità e Crescita.

Grazie al ritorno previsto nei prossimi anni alla crescita del PIL, gli obiettivi di finanza pubblica programmatici del DEF 2015 sono indirizzati verso il ripristino di un sentiero di riduzione del debito compatibile con il benchmark risultante dalla regola del debito. Pertanto, negli anni 2015-2018, il

rapporto debito/PIL è previsto ridursi nello scenario programmatico in linea con quanto richiesto dal *Benchmark Forward Looking*, nel 2018 la distanza tra il rapporto debito/PIL programmatico e il *benchmark forward looking* (pari a 123,4 per cento) sarebbe pertanto annullata.

Tasso d'inflazione previsto

Per quanto riguarda, infine, il tasso di inflazione, possiamo notare come il suo andamento, nel corso degli ultimi anni e in quello previsto per il prossimo triennio, è riassunto nella seguente tabella:

Inflazione media annua	Valori programmati
2012	3,0%
2013	1,1%
2014	0,2%
2015	0,6%
2016	0,0%
2017	0,0%

Nella tabella che precede sono riportati i dati pubblicati dal MEF.

Tali valori, oltre a costituire un riepilogo delle stime a livello nazionale che si prevede di raggiungere, sono utili anche per verificare la congruità di alcune previsioni di entrata e di spesa effettuate nei documenti cui la presente relazione si riferisce. In particolare, si segnala come, nel rispetto di quanto previsto dall'articolo 173 del D. Lgs. n. 267/2000, l'ente ha provveduto ad adeguare le previsioni di entrata e di spesa relative agli anni 2016 e 2017 al tasso di inflazione programmato.

2.1.2 Obiettivi individuati dalla programmazione regionale

Lo scenario regionale

Guardando al Piemonte nel contesto competitivo globale, si deve constatare che la Regione presenta storicamente punti di indubbia forza nel panorama delle regioni italiane dal punto di vista dello sviluppo della società della conoscenza, di un sistema innovativo articolato, dell'internazionalizzazione del proprio tessuto produttivo. Inoltre, se si considera la sua capacità innovativa, il Piemonte è da collocare tra le regioni in ambito europeo dotate di buone potenzialità in termini di dotazione di risorse, livello di diffusione dell'innovazione nel sistema delle imprese, dotazione di tecnologie abilitanti e risorse umane qualificate, proiezione internazionale del sistema produttivo con significativa presenza di imprese multinazionali.

E' quindi da annoverare fra quei territori che sono in grado di competere con produzioni vicine alla frontiera della tecnologia. Questo potenzialmente la accomuna ad altre regioni della "core Europe" e con le regioni italiane a maggior qualificazione del sistema produttivo e che vantano apprezzabili performance competitivo. I Livelli raggiunti in questi ambiti sono tuttavia ancora insufficienti sia rispetto ai traguardi fissati nella Strategia Europa 2020 sia a quelli che connotano le regioni leader in Europa, con le quali il Piemonte si deve confrontare in termini competitivi. Ne risulta che la debole crescita della produttività, un problema non solo piemontese, rappresenta uno svantaggio rispetto alle economie europee che mostrano migliori performance nell'uscita dalla crisi. Le deboli performance del Piemonte trovano radici nelle fragilità attribuite al sistema produttivo nazionale. Secondo una visione, realistica, il sistema produttivo italiano sarebbe in estrema difficoltà ad affrontare le sfide della globalizzazione e a sfruttare le opportunità dell'internazionalizzazione, praticando un riposizionamento favorevole nelle catene internazionali del valore, a causa delle caratteristiche settoriali (specializzazioni tradizionali che faticano a rinnovarsi) e, soprattutto, dimensionali (un sistema caratterizzato da imprese di dimensioni troppo piccole, con modelli che sembrano essere vincenti in questa fase sembrano interessare le imprese orientate a nicchie di qualità, che sfruttano le opportunità dello sviluppo a scala globale dei consumi sulle fasce di lusso o premium, per lo più produttrici di beni finali, oppure le imprese specializzate nella fornitura di beni intermedi (di qualità), che riescono a collocarsi favorevolmente nelle catene di fornitura, anch'esse globali, costruendo per sé un qualche potere di mercato.

Pur essendovi notevoli punti di convergenza fra le problematiche del sistema produttivo locale e le medesime questioni a livello nazionale, si richiede una capacità di sperimentare politiche differenziate alla luce delle diversità nelle caratteristiche delle imprese e delle filiere localizzate sul territorio. Occorrerà un approccio alle politiche in grado di selezionarle sulla base della loro efficacia e replicarle nei diversi contesti.

Inoltre, la ripresa di attenzione verso le politiche industriali di tipo "strategico", in una logica di adattamento alle specificità dei contesti, dovrà trovare un punto di riferimento e una declinazione nelle più generali politiche di sviluppo che la Regione metterà in campo.

2.1.3 Analisi demografica

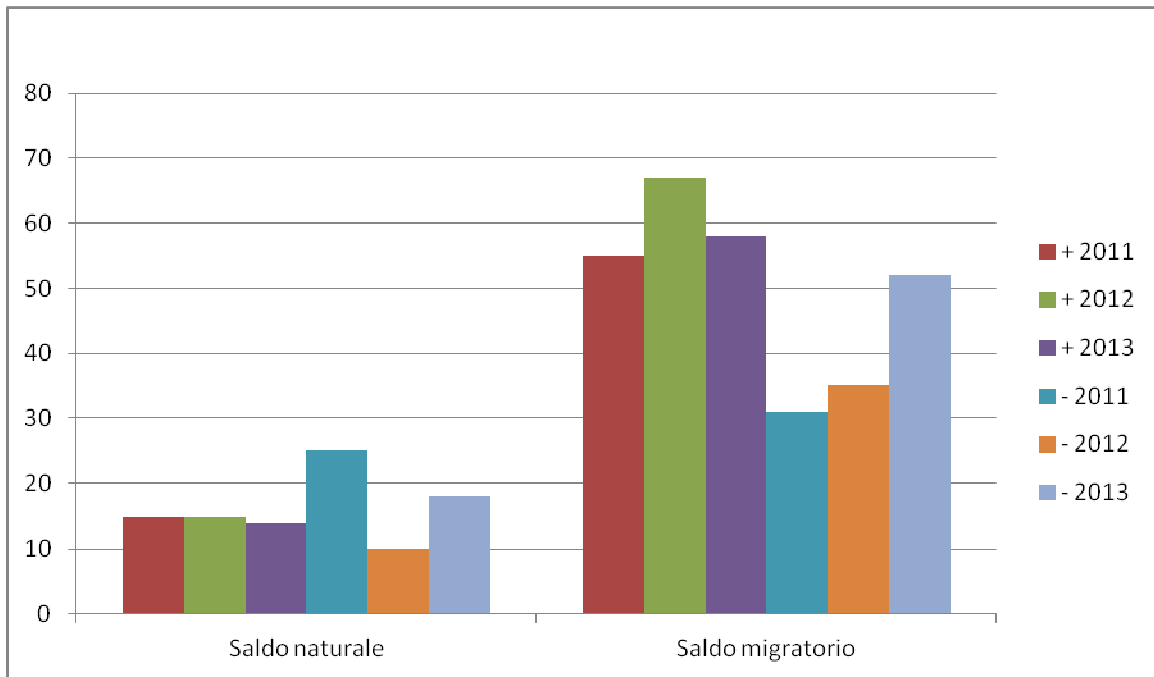
Tra le informazioni di cui l'Amministrazione deve necessariamente tenere conto nell'individuare la propria strategia, l'analisi demografica costituisce certamente uno degli approfondimenti di maggior interesse: l'attività amministrativa è diretta a soddisfare le esigenze e gli interessi della propria popolazione che rappresenta il principale stakeholder di ogni iniziativa.

Dati Anagrafici

Voce	2012	2013	2014
Popolazione al 31.12	1.424,00	1.447,00	1.436,00
Nuclei familiari	546,00	545,00	546,00
Numero dipendenti	5,00	5,00	5,00

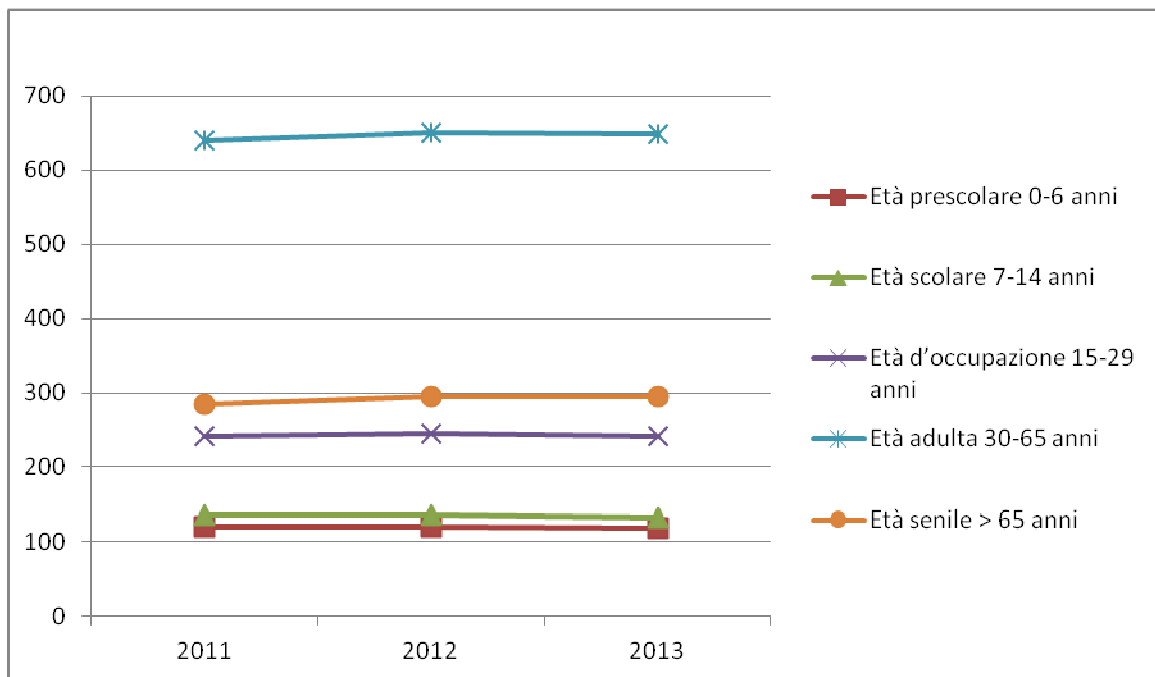
Andamento demografico della popolazione

Voce	2012	2013	2014
Nati nell'anno	15,00	15,00	14,00
Deceduti nell'anno	25,00	10,00	18,00
Saldo naturale nell'anno	-10,00	5,00	-4,00
Iscritti da altri comuni	46,00	53,00	45,00
Cancellati per altri comuni	31,00	33,00	50,00
Cancellati per l'estero	0,00	1,00	2,00
Altri cancellati	0,00	1,00	0,00
Saldo migratorio e per altri motivi	15,00	18,00	-7,00
Numero medio di componenti per famiglia	2,61	2,65	2,63
Iscritti dall'estero	9,00	14,00	13,00
Altri iscritti	0,00	0,00	0,00



Composizione della popolazione per età

Voce	2012	2013	2014
Età prescolare 0-6 anni	121,00	121,00	119,00
Età scolare 7-14 anni	136,00	136,00	133,00
Età d'occupazione 15-29 anni	242,00	244,00	242,00
Età adulta 30-65 anni	640,00	651,00	648,00
Età senile > 65 anni	285,00	295,00	294,00



2.1.4 Analisi del territorio e delle strutture

L'analisi del territorio ed una breve analisi del contesto socio-economico costituiscono la necessaria integrazione dell'analisi demografica ai fini di una maggiore comprensione del contesto in cui maturano le scelte strategiche dell'Amministrazione.

Dati Territoriali

Voce	2012	2013	2014
Frazioni geografiche	0,00	0,00	0,00
Superficie totale del Comune (ha)	1.700,00	1.700,00	1.700,00
Superficie urbana (ha)	450,00	450,00	450,00
Lunghezza delle strade esterne (km)	18,00	18,00	18,00
Lunghezza delle strade interne centro abitato (km)	10,00	10,00	10,00

Strutture

Voce	2012	2013	2014
Impianti sportivi	2,00	2,00	2,00
Mense scolastiche	1,00	1,00	1,00
Mense scolastiche - N. di pasti offerti	734,00	512,00	515,00
Punti luce illuminazione pubblica	245,00	245,00	245,00
Raccolta rifiuti (q)	7.683,00	7.745,00	7.609,00

2.2 Quadro delle condizioni interne dell'Ente

2.2.1 Organizzazione dell'Ente

In sintonia con il programma elettorale del Sindaco, poi divenuto il Programma dell'Amministrazione Comunale di Lagnasco, si evidenziano i seguenti settori ed i relativi interventi.

I punti fermi dell'Amministrazione sono:

1. Coinvolgimento dei vari componenti del gruppo con la valorizzazione delle rispettive professionalità, competenze e passioni, per mettere in campo un progetto che sia di sintesi delle varie esigenze e prospettive da realizzare per contribuire alla crescita del paese.
2. Comunicazione ed informazione adeguata e fruibile da parte di tutta la popolazione.
3. Massima trasparenza e disponibilità all'ascolto ed al confronto.

OBIETTIVI DI MANDATO

Trasparenza e comunicazione

- Informare tutta la popolazione, in maniera adeguata e fruibile, aggiornando costantemente il sito internet e pubblicando notizie di interesse pubblico sui giornali locali e nelle bacheche informative comunali
- Attuare un sistema di amministrazione aperto al confronto ed ai suggerimenti dei cittadini, perseguendo con creatività e competenza gli obiettivi comuni.

Ambiente, paesaggio e servizi

- Migliorare la qualità urbana incentivando la riqualificazione del centro storico e valorizzando il Castello.
- Intervenire sugli impianti della pubblica illuminazione, ridiscutendo i contratti di manutenzione degli stessi e riqualificando con illuminazione a led tutti gli impianti esistenti.

- Incentivare la raccolta differenziata dei rifiuti mediante il passaggio al sistema di raccolta porta a porta che potrebbe portare sia al miglioramento della qualità del centro storico che ad una riduzione della spesa per lo smaltimento dei rifiuti, con conseguente riduzione della pressione fiscale sui cittadini.
- Costante monitoraggio della viabilità urbana per renderla sempre più sicura ed efficiente, anche attraverso interventi programmati di manutenzione del manto stradale e della segnaletica
- Valutare proposte per l'edilizia convenzionata agevolando giovani e famiglie con incentivi economici ove possibile.

Agricoltura, artigianato, commercio e turismo

- Incrementare il lavoro e l'occupazione creando politiche di sostegno alle attività produttive.
- Sostenere le attività artigianali e commerciali esistenti e favorire l'insediamento di quelle nuove.
- Potenziare, anche grazie al Castello a cui viene dedicata molta attenzione da parte dell'Amministrazione, l'inserimento di Lagnasco nei percorsi turistici dell'area saluzzese e saviglianese.
- Sostenere e promuovere la manifestazione "Fruttinfiore" per la valorizzazione e la promozione dell'economia locale e del territorio.

Sociale e terza età

- Favorire e valorizzare le varie forme di volontariato presenti nella comunità lagnaschese
- Fornire maggiori attenzioni e supporti alle problematiche sociali con l'attivazione di attività che possano supportare anziani e cittadini in difficoltà.
- Prestare la massima attenzione all'attività della Casa di Riposo cercando di inserirla sempre di più nel contesto della attività sociali del paese per renderla non una cosa a sé stante ma bensì una struttura totalmente integrate nel tessuto sociale della comunità lagnaschese.

Associazionismo e cultura

- Continuare nel sostegno a tutte le associazioni di volontariato che si occupano della crescita del paese, della sua promozione, delle attività culturali, sportive e ricreative

- Prestare sempre vigile attenzione alle esigenze ed alle necessità della Scuola Materna e delle Scuole Elementari, affiancando dove è possibile le attività di tali strutture
- Continuare a considerare il Castello una grande risorsa per il nostro Comune e di conseguenza porlo al centro dell'attività dell'amministrazione incentivando le politiche culturali e turistiche che abbiano nel Castello il loro punto di maggior interesse.

Attività sportive e giovanili

- Collaborare concretamente con ogni società sportiva esistente e incentivare la nascita di nuove per ottimizzare la gestione ordinaria e la fruizione degli impianti sportivi esistenti
- Favorire interventi di manutenzione straordinaria e di riqualificazione degli impianti sportivi esistenti per migliorarne la fruibilità.
- Contribuire attivamente alla realizzazione o al miglioramento di iniziative rivolte ai giovani e ragazzi, in sinergia con l'attività della Parrocchia, dell'Oratorio, delle scuole e di tutte le altre associazioni che svolgono attività per i giovani

La struttura organizzativa dell'Ente è articolata nei seguenti Centri di Costo.

C.d.R	Responsabile	Referente politico
non indicato		
Funzioni generali di amministrazione, di gestione e di controllo	SERVIZI GENERALI - FINANZIARI - TRIBUTARI MANIFESTAZIONI CULTURALI - SPORTIVE E RICREATIVE - SERVIZI SOCIO ASSISTENZIALI COLOMBANO RAG. LUIGI	Testa Ernesto - Sindaco
Funzioni di polizia locale	UFFICIO DI POLIZIA MUNICIPALE - RINAUDO MARCO	Testa Ernesto -

		Sindaco
Funzioni di istruzione pubblica e assistenza scolastica	SERVIZI GENERALI - FINANZIARI - TRIBUTARI MANIFESTAZIONI CULTURALI - SPORTIVE E RICREATIVE - SERVIZI SOCIO ASSISTENZIALI COLOMBANO RAG. LUIGI	Testa Ernesto - Sindaco
Funzioni relative alla cultura ed ai beni culturali	SERVIZIO TECNICO - MANUTENTIVO - OPERE PUBBLICHE - URBANISTICA E SERVIZI TECNICI IN GENERALE ROSSO GEOM. ELEONORA	Testa Ernesto - Sindaco
Funzioni nel settore sportivo e ricreativo	SERVIZI GENERALI - FINANZIARI - TRIBUTARI MANIFESTAZIONI CULTURALI - SPORTIVE E RICREATIVE - SERVIZI SOCIO ASSISTENZIALI COLOMBANO RAG. LUIGI	SACCHETTO Andrea - Vice Sindaco
Funzioni nel campo turistico	SERVIZI GENERALI - FINANZIARI - TRIBUTARI MANIFESTAZIONI CULTURALI - SPORTIVE E RICREATIVE - SERVIZI SOCIO ASSISTENZIALI COLOMBANO RAG. LUIGI	Testa Ernesto - Sindaco
Funzioni nel campo della viabilità e dei trasporti	SERVIZIO TECNICO - MANUTENTIVO - OPERE PUBBLICHE - URBANISTICA E SERVIZI TECNICI IN GENERALE ROSSO GEOM. ELEONORA	Testa Ernesto - Sindaco
Funzioni riguardanti la gestione del territorio e dell' ambiente	SERVIZIO TECNICO - MANUTENTIVO - OPERE PUBBLICHE - URBANISTICA E SERVIZI TECNICI IN GENERALE ROSSO GEOM. ELEONORA	Testa Ernesto - Sindaco
Funzioni nel settore sociale	SERVIZI GENERALI - FINANZIARI - TRIBUTARI MANIFESTAZIONI CULTURALI - SPORTIVE E RICREATIVE - SERVIZI SOCIO ASSISTENZIALI COLOMBANO RAG. LUIGI	GALLESIO Marco - Assessore
Funzioni nel campo dello sviluppo economico	SERVIZIO TECNICO - MANUTENTIVO - OPERE PUBBLICHE - URBANISTICA E SERVIZI TECNICI IN GENERALE ROSSO GEOM. ELEONORA	Testa Ernesto - Sindaco
Funzioni relative a servizi produttivi	SERVIZIO TECNICO - MANUTENTIVO - OPERE PUBBLICHE - URBANISTICA E SERVIZI TECNICI IN GENERALE ROSSO GEOM. ELEONORA	Testa Ernesto - Sindaco

Obiettivi strategici dell'Ente

Secondo il principio contabile applicato concernente la programmazione di bilancio, *“sono definiti, per ogni missione di bilancio, gli obiettivi strategici da perseguire entro la fine del mandato. Gli obiettivi strategici, nell’ambito di ciascuna missione, sono riferiti all’ente. Per ogni obiettivo strategico è individuato anche il contributo che il gruppo amministrazione pubblica può e deve fornire per il suo conseguimento.”*

Missioni ed obiettivi strategici dell'ente

Missione 01. – Servizi istituzionali generali e di gestione

Missione 02 – Giustizia

Missione 03 – Ordine pubblico e sicurezza

Missione 04 – Istruzione e diritto allo studio

Missione 05 – Tutela e valorizzazione dei beni e delle attività culturali

Missione 06 – Politiche giovanili, sport e tempo libero

Missione 07 – Turismo

Missione 08 – Assetto del territorio ed edilizia abitativa

Missione 09 – Sviluppo sostenibile e tutela dell’ambiente e del territorio

Missione 10 – Trasporti e diritto alla mobilità

Missione 11 – Soccorso civile

Missione 12 – Diritti sociali, politiche sociali e famiglia

Missione 13 – Tutela della salute

Missione 14 – Sviluppo economico e competitività

Missione 15 – Politiche del lavoro e formazione professionale

Sezione Strategica

Missione 16 – Agricoltura, politiche agroalimentari e pesca

Missione 17 – Energia e diversificazione delle fonti energetiche

Missione 18 – Relazioni con le altre autonomie territoriali e locali

Missione 19 – Relazioni internazionali

Missione 20 – Fondi e accantonamenti (Fondo di riserva – fondo crediti di dubbia esigibilità)

Missione 50 – Debito pubblico

Missione 60 – Anticipazioni finanziarie

Missione 99 – Servizi per conto terzi

Considerato che la Sezione Strategica del DUP, secondo il principio contabile applicato alla programmazione, “sviluppa e concretizza le linee programmatiche di mandato di cui all’art. 46 del decreto legislativo 18 agosto 2000, n. 267”, si è ritenuto opportuno, riportare all’interno del presente documento, le strategie generali contenute nel programma di mandato approvato con Deliberazione del Consiglio Comunale n. 15 del 10.06.2014

Nelle pagine seguenti si è proceduto ad effettuare un raccordo tra la presente Sezione Strategica del DUP e il Programma di mandato del Comune di Lagnasco.

In base alla codifica di bilancio “armonizzata” con quella statale, le “missioni” costituiscono il nuovo perimetro dell’attività dell’ente in quanto rappresentano le sue funzioni principali.

Pertanto, la strategia generale, declinata in linee strategiche più dettagliate desunte dalle linee programmatiche di mandato, è stata applicata alle nuove missioni di bilancio, individuando altresì i programmi aventi carattere pluriennale cui esse specificatamente si applicano e l’afferenza ai vari settori dell’ente..

Il dettaglio dei programmi di bilancio con l’indicazione delle risorse umane e strumentali dedicate, è rinviato alla Sezione Operativa del presente DUP.

Missione 1 – Servizi istituzionali, generali e di gestione

La missione prima viene così definita dal Glossario COFOG:

“Amministrazione e funzionamento dei servizi generali, dei servizi statistici ed informativi, delle attività per lo sviluppo dell’ente in una ottica di governante e partenariato e per la comunicazione istituzionale. Amministrazione, funzionamento e supporto agli organi esecutivi e legislativi. Amministrazione e funzionamento dei servizi di pianificazione economica in generale e delle attività per gli affari e i servizi finanziari e fiscali. Sviluppo e gestione delle politiche per il personale.

Interventi che rientrano nell'ambito della politica regionale unitaria di carattere generale e di assistenza tecnica”

POLITICHE DI BILANCIO

- Revisione della spesa
- Ricerca sistematica di fondi europei mirati per nuove opportunità per la comunità

Missione 2 – Giustizia

La missione seconda viene così definita dal Glossario COFOG:

“Amministrazione, funzionamento per il supporto tecnico, amministrativo e gestionale per gli acquisti, i servizi e le manutenzioni di competenza locale necessari al funzionamento e mantenimento degli uffici giudiziari cittadini e delle case circondariali. Interventi che rientrano nell'ambito della politica regionale unitaria in materia di giustizia”.

Missione 3 – Ordine pubblico e sicurezza

La missione terza viene così definita dal Glossario COFOG:

“Amministrazione e funzionamento delle attività collegate all'ordine pubblico e alla sicurezza a livello locale, alla polizia locale, commerciale e amministrativa. Sono incluse le attività di supporto alla programmazione, al coordinamento e al monitoraggio delle relative politiche. Sono comprese anche le attività in forma di collaborazione con le altre forze di polizia presenti sul territorio. Interventi che rientrano nell'ambito della politica regionale unitaria in materia di ordine pubblico e sicurezza.”

A tale missione, in ambito strategico si possono ricondurre le seguenti argomentazioni tratte dal programma di mandato 2014-2019:

SICUREZZA

- Potenziare il presidio del territorio
- Rafforzare la collaborazione ed il sostegno delle forze dell'ordine nell'azione di contrasto o di indagine
- Potenziamento degli strumenti per la sicurezza dei cittadini
- Promuovere campagne di sensibilizzazione volte alla cittadinanza per prevenzioni danni

Strategia generale

L'amministrazione Comunale è chiamata, nell'ambito delle proprie competenze, a garantire la sicurezza ai propri cittadini , operando in stretta collaborazione anche con le forze dell'ordine. Per garantire tale obiettivo sarà necessario adoperarsi per mantenere la gestione associata del servizio di polizia locale con i Comuni di Manta e Scarnafigi, anche in virtù dell'obbligo legislativo della gestione associata delle funzioni fondamentali.

Missione 4 – Istruzione e diritto allo studio

La missione quarta viene così definita dal Glossario COFOG:

“Amministrazione, funzionamento ed erogazione di istruzione di qualunque ordine e grado per l'obbligo formativo e dei servizi connessi (quali assistenza scolastica, trasporto e refezione), ivi inclusi gli interventi per l'edilizia scolastica e l'edilizia residenziale per il diritto allo studio. Sono incluse le attività di supporto alla programmazione, al coordinamento e al monitoraggio delle politiche per l'istruzione. Interventi che rientrano nell'ambito della politica regionale unitaria in materia di istruzione e diritto allo studio.”

A tale missione in ambito strategico si possono ricondurre le seguenti argomentazioni tratte dal programma di mandato 2014-2019:

ISTRUZIONE

- Appoggio al consiglio di Amministrazione dell'Asilo e alle iniziative promosse per i bambini
- Creazione di corsi specifici dedicati a bambini e ragazzi inerenti tematiche di prevenzione primaria, sviluppo di comunità e altri argomenti di loro utilità

Strategia generale

Lagnasco in collaborazione con l'Istituto comprensivo di Verzuolo e gli Istituti di Manta e Saluzzo ha confermato il proprio costante impegno volto ad assicurare la migliore qualità dei servizi educativi.

Missione 5 – Tutela e valorizzazione dei beni e delle attività culturali

La missione quinta viene così definita dal Glossario COFOG:

“Amministrazione e funzionamento delle attività di tutela e sostegno, di ristrutturazione e manutenzione dei beni di interesse storico, artistico e culturale del patrimonio archeologico e architettonico.

Amministrazione, funzionamento e erogazione di servizi culturali e di sostegno alle strutture e alle attività culturali non finalizzate al turismo. Sono incluse le attività di supporto alla programmazione, al coordinamento e al monitoraggio delle relative politiche.

Interventi che rientrano nell'ambito della politica regionale unitaria in materia di tutela valorizzazione dei beni e delle attività culturali.”

A tale missione, in ambito strategico si possono ricondurre le seguenti argomentazioni tratte dal programma di mandato 2014-2019:

Strategia generale

Le attività culturali saranno improntate a valorizzare le tradizioni , i mansueti e i prodotti del nostro Comune cercando di creare un polo culturale unico da utilizzare da parte di tutte le associazioni sportive e culturali utilizzabile anche per finalità sociali e scolastiche:

- Individuare le risorse e le sinergie necessarie per mettere il castello sempre più al centro di tutte le politiche culturali e turistiche, caratterizzandolo alle frutticolture
- Allestimento delle “Vetrine della frutta” con un progetto che ha ottenuto finanziamenti Europei
- Allestimento del “Giardino delle Essenze” per creare una ulteriore attrattiva per il castello

Missione 6 – Politiche giovanili, sport e tempo libero

La missione sesta viene così definita dal Glossario COFOG:

“Amministrazione e funzionamento di attività sportive, ricreative e per i giovani, incluse la fornitura di servizi sportivi e ricreativi, le misure di sostegno alle strutture per la pratica dello sport o per eventi sportivi e ricreativi e le misure di supporto alla programmazione, al coordinamento e al monitoraggio delle relative politiche. Interventi che rientrano nell’ambito della politica regionale unitaria in materia di politiche giovanili, per lo sport e il tempo libero.”

Strategia generale

A tale missione, in ambito strategico si possono ricondurre le seguenti argomentazione tratte dal programma di mandato 2014-2019:

- Pieno appoggio a tutte le iniziative organizzate da associazioni, enti e persone singole per il bene della comunità
- Trasformazione del Bocciodromo in palestra polifunzionale, preservando i campi da bocce esterni
- Ammodernamento del Parco Giochi
- Sostegno ed appoggio alle attività organizzate dai volontari che gestiscono la Biblioteca Comunale

Missione 7 – turismo

La missione settima viene così definita dal Glossario COFOG:

“Amministrazione e funzionamento delle attività e dei servizi relativi al turismo e per la promozione e lo sviluppo del turismo sul territorio, ivi incluse le attività di supporto alla programmazione, al coordinamento e al monitoraggio delle relative politiche. Interventi che rientrano nell’ambito della politica regionale unitaria in materia di turismo.”

Strategia generale

A tale missione, in ambito strategico si possono ricondurre le seguenti argomentazioni tratte dal programma di mandato 2014-2019:

- Migliorare e potenziare l’inserimento di Lagnasco nei percorsi turistici dell’area saluzzese e saviglianese collaborando con la Pro Loco e le altre associazioni per promuovere nuove manifestazioni.
- Sostegno e appoggio per la crescita della manifestazione “Fruttinfiore” che valorizza l’economia del territorio ed il territorio stesso

Missione 8 – Assetto del territorio ed edilizia abitativa

La missione ottava viene così definita dal glossario COFOG:

“amministrazione, funzionamento e fornitura dei servizi e delle attività relativi alla pianificazione e alla gestione del territorio e per la casa, ivi incluse le attività di supporto alla programmazione, al coordinamento e al monitoraggio delle relative politiche. Interventi che rientrano nell’ambito della politica regionale unitaria in materia di assetto del territorio e di edilizia abitativa.”

Strategia generale

A tale missione, in ambito strategico si possono ricondurre le seguenti argomentazioni tratte dal programma di mandato 2014-2019:

- Valutare nuove proposte per l’edilizia convenzionata agevolando giovani e famiglie

Missione 9 – Sviluppo sostenibile e tutela del territorio e dell’ambiente

La missione nona viene così definita dal Glossario COFOG:

“Amministrazione e funzionamento delle attività e dei servizi connessi alla tutela dell’ambiente, del territorio, delle risorse naturali e delle biodiversità, di difesa del suolo e dall’inquinamento del suolo, dell’acqua e dell’aria.

Amministrazione, funzionamento e fornitura dei servizi inerenti l’igiene ambientale, lo smaltimento dei rifiuti e la gestione del servizio idrico. Sono incluse le attività di supporto alla programmazione, al coordinamento e al monitoraggio delle relative politiche. Interventi che rientrano nell’ambito della politica regionale unitaria in materia di sviluppo sostenibile e tutela del territorio e dell’ambiente.”

Strategia generale

A tale missione, in ambito strategico si possono ricondurre le seguenti argomentazioni tratte dal programma di mandato 2014-2019:

- Incentivazione della raccolta differenziata dei rifiuti passando alla raccolta “porta a porta”
- Intervento, unitamente ai comuni limitrofi ed ai privati, per la messa in sicurezza degli argini del torrente Varaita

Missione 10 – Trasporti e diritto alla mobilità

La missione decima viene così definita dal Glossario COFOG:

“amministrazione, funzionamento e regolamentazione delle attività inerenti la pianificazione, territorio. Sono incluse le attività di supporto alla programmazione, al coordinamento e al monitoraggio nell’ambito della politica regionale unitaria in materia di trasporto e diritto alla mobilità.”

Strategia generale

A tale missione, in ambito strategico si possono ricondurre le seguenti argomentazioni tratte dal programma di mandato 2014-2019:

- Mantenimento del servizio di trasporto pubblico da e per Saluzzo
- Mantenimento del servizio di trasporto scolastico con Saluzzo e Manta ed estensione dello stesso per Verzuolo

Missione 11 – Soccorso civile

La missione undicesima viene così definita dal Glossario COFOG:

“Amministrazione e funzionamento delle attività relative agli interventi di protezione civile sul territorio, per la previsione, la prevenzione, il soccorso e il superamento delle emergenze e per fronteggiare le calamità naturali. Programmazione, coordinamento e monitoraggio degli interventi di soccorso civile sul territorio, ivi comprese anche le attività in forma di collaborazione con altre amministrazioni competenti in materia. Interventi che rientrano nell’ambito della politica regionale unitaria in materia di soccorso civile.”

Missione 12 – Diritti sociali, politiche sociali e famiglia

La missione dodicesima viene così definita dal glossario COFOG:

“Amministrazione, funzionamento e fornitura dei servizi e delle attività in materie di protezione sociale a favore e a tutela dei diritti della famiglia, dei minori, degli anziani, dei disabili, dei soggetti a rischio di esclusione sociale, ivi incluse le misure di sostegno e sviluppo alla cooperazione e al terzo settore che opera in tale ambito. Sono incluse le

attività di supporto alla programmazione, al coordinamento e al monitoraggio delle relative politiche. Interventi che rientrano nell'ambito della politica regionale unitaria in materia di diritti sociali e famiglia”.

Strategia generale

A tale missione, in ambito strategico si possono ricondurre le seguenti argomentazioni tratte dal programma di mandato 2014-2019:

- Collaborazione con le associazioni di volontariato e il Consorzio Monviso Solidale per fornire maggiori attenzioni e supporti alle problematiche sociali
- Attivazione di sportelli per il supporto di anziani e cittadini in difficoltà
- Sostegno alle attività della Residenza per Anziani e incentivazioni per la crescita del numero di aderenti al gruppo di volontari “Amici della Residenza”

Missione 13 – Tutela della salute

La missione tredicesima viene così definita dal Glossario COFOG:

“ Amministrazione, funzionamento e fornitura dei servizi e delle attività per la prevenzione, la tutela e la cura della salute. Comprende l'edilizia sanitaria.

Programmazione, coordinamento e monitoraggio delle politiche tutela della salute sul territorio.

Interventi che rientrano nell'ambito della politica regionale unitaria in materie di tutela della salute.”

Missione 14 – Sviluppo economico e competitività

La missione quattordicesima viene così definita dal Glossario COFOG:

“Amministrazione e funzionamento delle attività per la promozione dello sviluppo e della competitività del sistema economico locale, ivi inclusi i servizi e gli interventi per lo sviluppo sul territorio delle attività produttive, del commercio, dell'artigianato, dell'industria e dei servizi di pubblica utilità.

Attività di promozione e valorizzazione dei servizi per l'innovazione, la ricerca e lo sviluppo tecnologico del territorio. Sono incluse le attività di supporto alla programmazione, al coordinamento e al monitoraggio delle relative politiche. Interventi che rientrano nell'ambito della politica regionale unitaria di materia di sviluppo economico e competitività.”

Strategia generale

A tale missione, in ambito strategico si possono ricondurre le seguenti argomentazioni tratte dal programma di mandato 2014-2019:

- Iniziative volte a incrementare il lavoro e l'occupazione creando politiche di sostegno
- Sostenere le attività commerciali ed artigianali esistenti favorendo l'insediamento di quelle nuove

Missione 15 – Politiche per il lavoro e la formazione professionale

La missione quindicesima viene così definita dal Glossario COFOG:

“Amministrazione, funzionamento ed erogazione di servizi inerenti lo sviluppo sul territorio delle aree rurali, dei settori agricolo e industriale, alimentare, forestale, zootecnico, della caccia, della pesca e dell'acquacoltura. Programmazione, coordinamento e monitoraggio delle relative politiche sul territorio anche in raccordo con la programmazione comunitaria e statale. Interventi che rientrano nell'ambito della politica regionale unitaria in materia di agricoltura, sistemi agroalimentari, caccia e pesca.”

Strategia generale

A tale missione, in ambito strategico si possono ricondurre le seguenti argomentazioni tratte dal programma di mandato 2014-2019:

- Sviluppo delle sinergie tra il comune, le organizzazioni di Produttori e le organizzazioni di categorie per la promozione del territorio e delle sue eccellenze
- Incrementare le attività della Commissione Agricola Comunale

Missione 17 – energia e diversificazione delle fonti energetiche

La missione diciassettesima viene così definita dal glossario COFOG:

“programmazione del sistema energetico e razionalizzazione delle reti energetiche nel territorio, nell'ambito del quadro normativo e istituzionale comunitario e statale. Attività per incentivare l'uso razionale dell'energia e l'utilizzo delle fonti rinnovabili.

Programmazione e coordinamento per la razionalizzazione e lo sviluppo delle infrastrutture e delle reti energetiche sul territorio.

Interventi che rientrano nell'ambito della politica regionale unitaria in materia di energia e diversificazione delle fonti energetiche.”

Strategie generale

A tale missione, in ambito strategico si possono ricondurre le seguenti argomentazioni tratte dal programma mandato 2014-2019:

- Contenimento dei consumi negli edifici e negli spazi pubblici
- Modifica degli impianti della pubblica illuminazione con adozione di lampade a led

Missione 18 – relazione con le altre autonomie territoriali e locali

La missione diciottesima viene così definita dal Glossario COFOG:

“Erogazioni ad altre amministrazioni territoriali e locali per finanziamenti non riconducibile e specifiche missioni, per trasferimenti a fini perequativi, per interventi in attuazione del federalismo fiscale di cui alla legge delega n.42/2009.

Comprende le concessioni di crediti a favore delle altre amministrazioni territoriali e locali non riconducibili a specifiche missioni.

Interventi che rientrano nell’ambito della politica regionale unitaria per le relazioni con le altre autonomie territoriali.”

Strategia generale

La normativa obbliga gli enti di modeste dimensioni a gestire le funzioni fondamentali in gestione associata. Pertanto, si renderà necessario collaborare con le realtà territoriali circostanti; taluni servizi si possono presidiare solo ad un livello territoriale più ampio ed ancora diverse decisioni devono essere assunte a livello di area territoriale.

Missione 19 – Relazioni internazionali

La missione diciannovesima viene così definita dal glossario COFOG:

“Amministrazione e funzionamento delle attività per i rapporti e la partecipazione ad associazioni internazionali di regioni ed enti locali, per i programmi di promozione internazionale e per la cooperazione internazionale allo sviluppo. Interventi che rientrano nell’ambito della politica regionale di cooperazione territoriale transfrontaliera”

Missione 20 – Fondi e accantonamenti

La missione ventesima viene così definita dal Glossario COFOG:

“Accantonamenti a fondi di riserva per le spese obbligatorie e per le spese impreviste, a fondi speciali per leggi che si perfezionano successivamente all’approvazione del bilancio, al fondo crediti di dubbia esigibilità.

Non comprende il fondo pluriennale vincolato”.

Strategia generale

Non vi sono particolari indicazioni nel documento programmatico ma è evidente la necessità di daempiere correttamente alle prescrizioni dei nuovi principi contabili con l’obiettivo di salvaguardare gli equilibri economici dell’ente costantemente e con lo sguardo rivolto agli esercizi futuri.

Missione 50 – Debito pubblico

La missione cinquantesima viene così definita dal Glossario COFOG:

“Pagamento delle quote interessi e delle quote capitale sui mutui e sui prestiti assunti dall’ente e relative spese accessorie. Comprende le anticipazioni straordinarie”.

Strategia generale

Non vi sono particolari indicazioni nel documento programmatico ma è evidente la linea di condotta: il contenimento dell’indebitamento.

Missione 60 – Anticipazioni finanziarie

La missione sessantesima viene così definita dal Glossario COFOG:

“Spese sostenute per la restituzione delle risorse finanziarie anticipate dall’istituto di credito che svolge il servizio di tesoreria, per fare fronte a momentanee esigenze di liquidità”.

A tale missione, non vi sono particolari indicazioni nel documento programmatico. La strategia è comunque evidente. Viene inserita nel triennio l’anticipazione di tesoreria che sarà comunque costantemente monitorata al fine di evitare squilibri finanziari.

Missione 99 – Servizi per conto terzi

La missione novantanovesima viene così definita dal Glossario COFOG:

“Spese effettuate per conto di terzi. Partite di giro. Anticipazioni per il finanziamento del sistema sanitario nazionale”

A tale missione, non vi sono particolari indicazioni nel documento programmatico.

2.2.2 Le risorse umane disponibili

La pianta organica viene configurata dal vigente ordinamento come elemento strutturale correlato all'assetto organizzativo dell'ente: in questa sede è bene ricordare che la dotazione e l'organizzazione del personale, con il relativo bagaglio di competenze ed esperienze, costituisce il principale strumento per il perseguimento degli obiettivi strategici e gestionali dell'Amministrazione.

Queste considerazioni sono state recepite nel presente documento, prendendo come riferimento la composizione del personale in servizio al 31.12.2014, come desumibile dalla seguente tabella:

Categoria	Profilo Professionale	Previsti in D.O.	In Servizio
B4	Operaio Qualificato	1,00	1,00
C4	Istruttore Amministrativo	1,00	1,00
D1	Geometra	1,00	1,00
D2	Agente P.M.	1,00	1,00
D3	Istruttore Contabile	1,00	1,00
	TOTALE	5,00	5,00

2.2.3 Indirizzi in materia di tributi e tariffe, valutazione sui mezzi finanziari, impiego di risorse straordinarie e in conto capitale

Per sua natura un ente locale ha come mission il soddisfacimento delle esigenze dei cittadini attraverso l'erogazione di servizi che trovano la copertura finanziaria in una antecedente attività di acquisizione delle risorse: l'attività di ricerca delle fonti di finanziamento, sia per la copertura della spesa corrente che per quella d'investimento, costituisce il primo momento dell'attività di programmazione del nostro ente.

Da questa attività e dall'ammontare delle risorse che sono state preventivate, derivano le successive previsioni di spesa: per questa ragione la programmazione operativa del DUP si sviluppa partendo dalle entrate e cercando di evidenziare le modalità con cui le stesse finanziano la spesa al fine di perseguire gli obiettivi definiti.

Nel contesto strutturale e legislativo descritto nei paragrafi precedenti, si inserisce la situazione finanziaria del nostro Ente: l'analisi strategica, richiede, infatti anche un approfondimento sulla situazione finanziaria che è in ogni caso anche il frutto delle scelte effettuate dalle gestioni precedenti.

A tal fine sono presentati, a seguire, i principali parametri economico finanziari utilizzati per identificare l'evoluzione dei flussi finanziari ed economici e misurare il grado di salute dell'ente.

Si espone di seguito l'andamento delle entrate dell'Ente per Titolo e la previsione per il triennio secondo la normativa attualmente vigente.

Imposta Comunale pubblicità e pubbliche affissioni: il servizio è affidato in concessione alla Ditta DUOMO GPA di Milano che corrisponde un canone annuale

TOSAP: Il servizio è gestito direttamente in economia.

Addizionale comunale IRPEF: è stata quantificata in € 80.000,00 per l'anno 2015, con l'applicazione dell'aliquota dello 0,70% senza scaglioni che si prevede di mantenere anche per il prossimo triennio

IUC: l'art. 1, comma 639 della legge 27.12.2013, n. 147 (Legge di stabilità 2014) ha disposto, a decorrere dal 1° gennaio 2014, l'istituzione dell'Imposta Unica Comunale "IUC" basata su due presupposti impositivi: il possesso di immobili e l'erogazione e la fruizione di servizi comunali, e composta da tre distinte entrate: l'imposta municipale propria (IMU), di natura patrimoniale, e di una componente riferita ai servizi, che si articola nel tributo per i servizi indivisibili (TASI) e nella tassa rifiuti (TARI), destinata a finanziare i costi del servizio di raccolta e smaltimento dei rifiuti.

TARI: l'applicazione del tributo sui rifiuti TARI è disciplinata dall'articolo 1, commi 641/668 della Legge 27.12.2013, n. 147 e successive modificazioni ed integrazioni, dalle norme immediatamente operative del D.Lgs. 03.04.2006, n. 152 e successive modificazioni ed integrazioni, nonché dalle disposizioni dettate dal D.P.R. 158/1999.

Il Piano Finanziario individua e classifica i costi che devono essere coperti con le entrate TARI, previsti per l'anno 2015 in € 150.000,00

TASI: Viene previsto un gettito di € 120.000,00 con un aliquota unica dell'1,20% per tutte le tipologie di immobile, senza alcuna detrazione

Trasferimenti erariali programmati in rapporto ai trasferimenti medi nazionali, regionali, provinciali.

Non è prevista alcuna quota per il Fondo di Solidarietà in quanto il Comune deve incrementare tale fondo e non beneficiarne

E' previsto il contributo regionale per la Convenzione tra il Comune e la Scuola Materna paritaria.

E' infine previsto un contributo compensativo IMU per minor gettito derivante dalla modifica per il terreni agricoli del moltiplicatore IMU da 110 a 75 e per il minor introito dei terreni agricoli in seguito al D.L. n. 4 del 24.01.2015 nel quale è stabilita l'esenzione totale per l'anno 2014.

I trasferimenti erogati in misura minima comportano un esborso da parte del Comune per lo svolgimento delle funzioni delegate.

Le spese per le elezioni europee e regionali e per eventuali referendum sono previste nei servizi per conto di terzi.

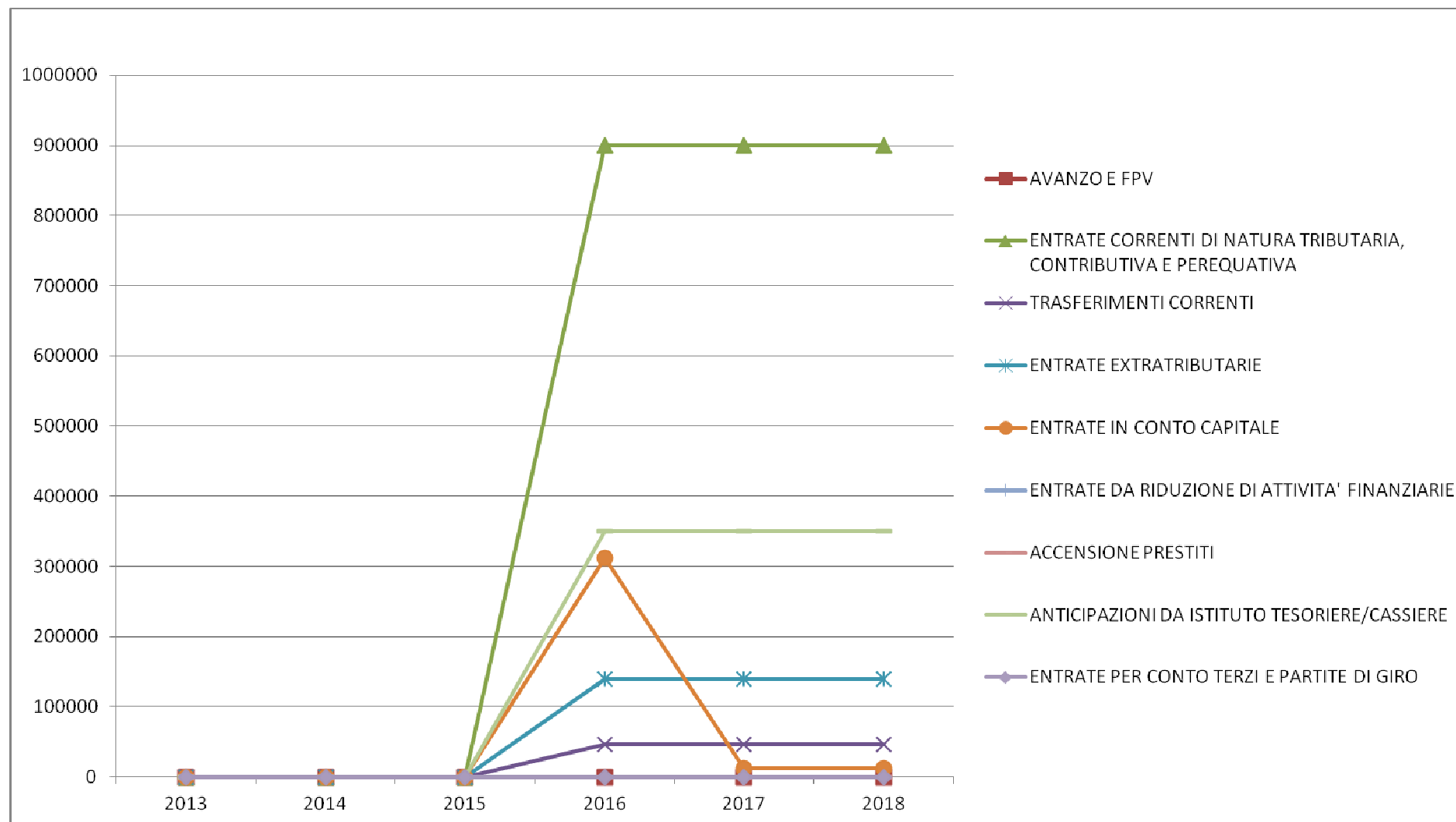
Tariffe e politica tariffaria servizi

Servizi erogati e costo per il cittadino

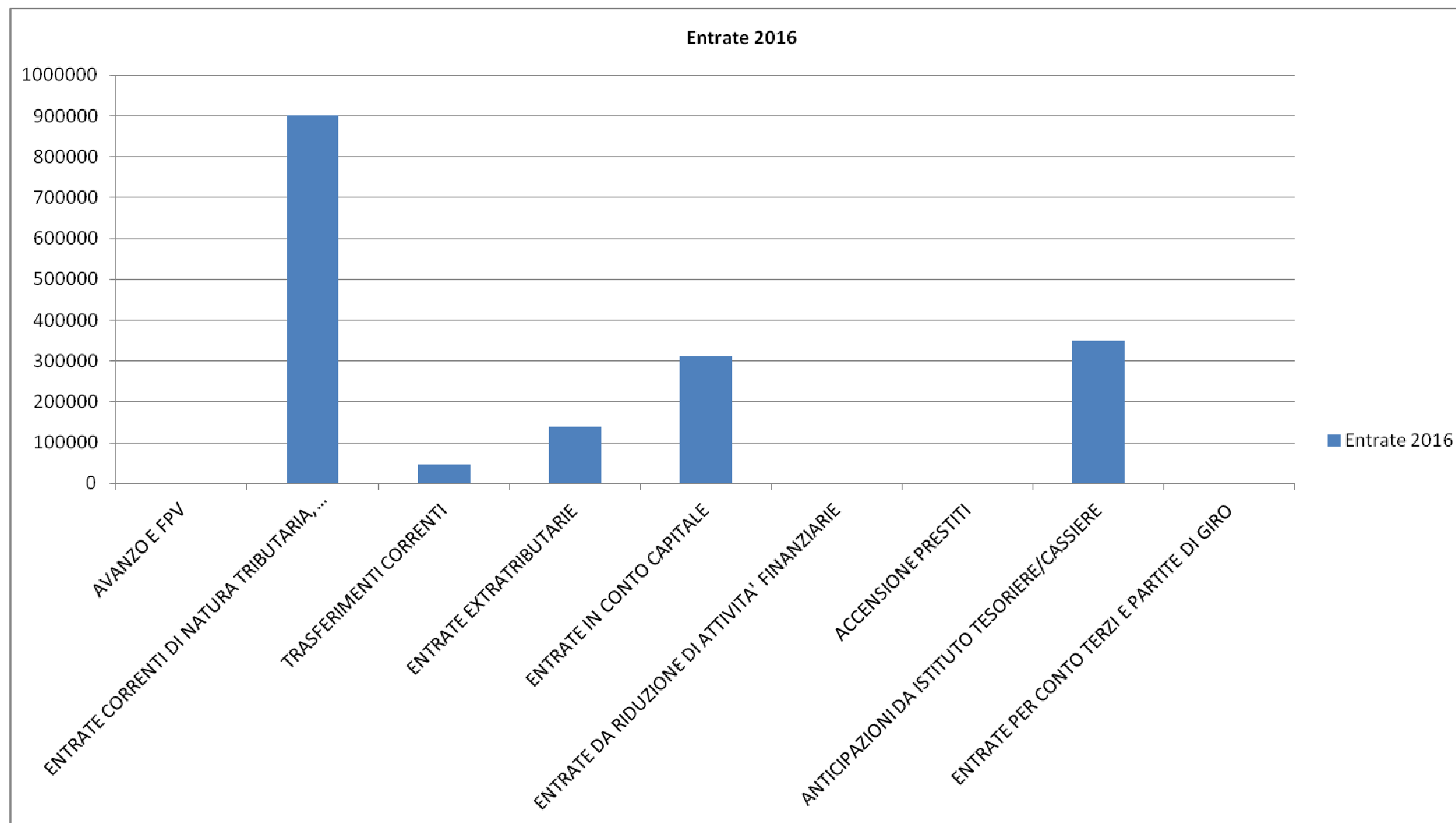
Il sistema tariffario, diversamente dal tributario, è rimasto generalmente stabile nel tempo, garantendo così sia all'ente che al cittadino un quadro di riferimento duraturo, coerente e di facile comprensione. La disciplina di queste entrate è semplice ed attribuisce alla P.A. la possibilità o l'obbligo di richiedere al beneficiario il pagamento di una controprestazione. Le regole variano a seconda che si tratti di un servizio istituzionale piuttosto che a domanda individuale. L'ente disciplina con propri regolamenti la materia attribuendo a ciascun tipo di servizio una diversa articolazione della tariffa unita, dove ritenuto meritevole di intervento sociale, ad un sistema di abbattimento selettivo del costo per il cittadino.

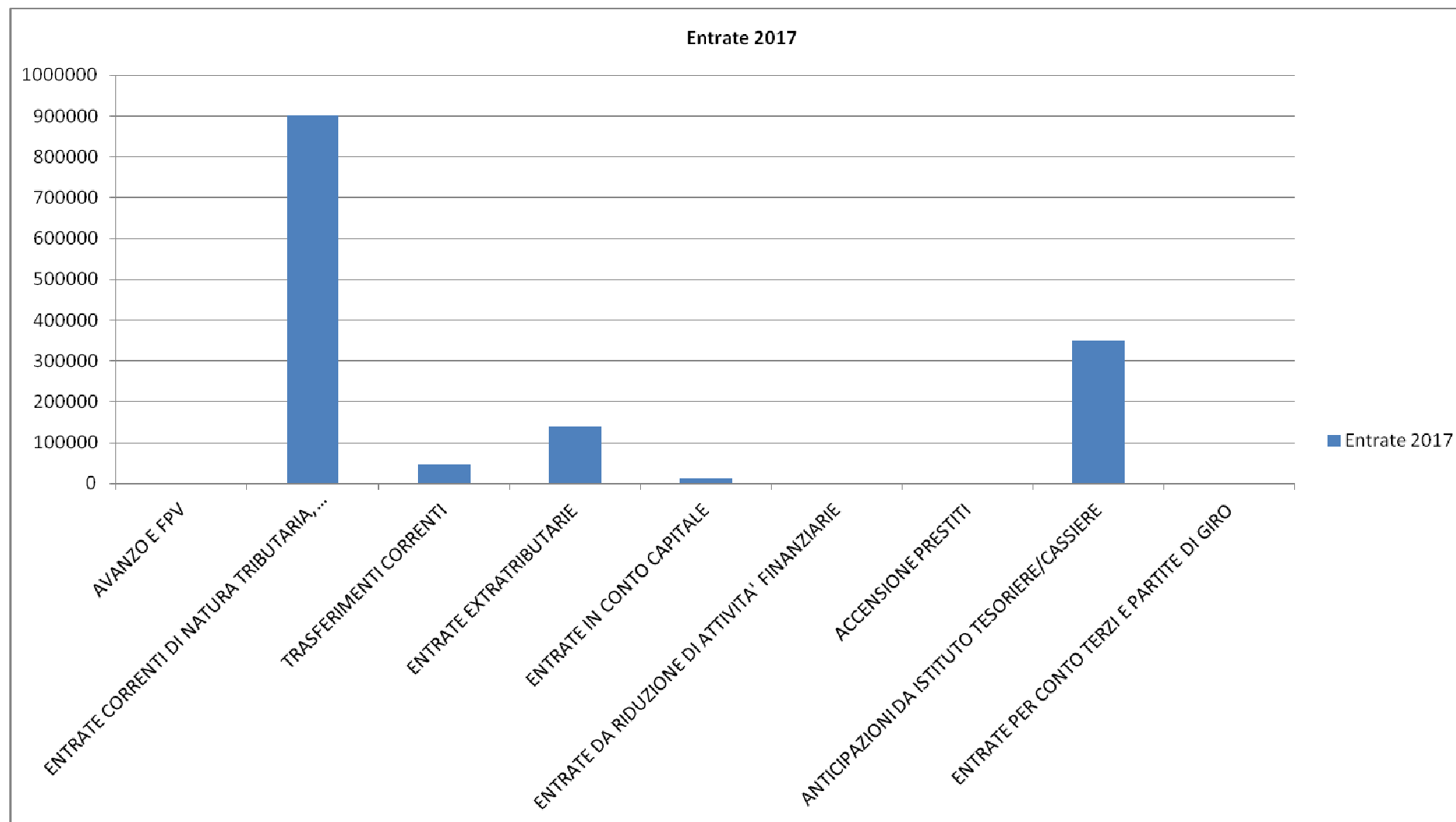
N°	Titolo	Trend Storico			Programmazione Pluriennale		
		2013 (Accertato)	2014 (Accertato)	2015 (Previsione)	2016	2017	2018
0	AVANZO E FPV	0,00	0,00	0,00	0,00	0,00	0,00
1	ENTRATE CORRENTI DI NATURA TRIBUTARIA, CONTRIBUTIVA E PEREQUATIVA	0,00	0,00	0,00	900.750,00	900.750,00	900.750,00
2	TRASFERIMENTI CORRENTI	0,00	0,00	0,00	45.950,00	45.950,00	45.950,00
3	ENTRATE EXTRATRIBUTARIE	0,00	0,00	0,00	138.910,00	138.910,00	138.910,00
4	ENTRATE IN CONTO CAPITALE	0,00	0,00	0,00	312.000,00	12.000,00	12.000,00
5	ENTRATE DA RIDUZIONE DI ATTIVITA' FINANZIARIE	0,00	0,00	0,00	0,00	0,00	0,00
6	ACCENSIONE PRESTITI	0,00	0,00	0,00	0,00	0,00	0,00
7	ANTICIPAZIONI DA ISTITUTO TESORIERE/CASSIERE	0,00	0,00	0,00	350.000,00	350.000,00	350.000,00
9	ENTRATE PER CONTO TERZI E PARTITE DI GIRO	0,00	0,00	0,00	0,00	0,00	0,00
TOTALE ENTRATE		0,00	0,00	0,00	1.747.610,00	1.447.610,00	1.447.610,00

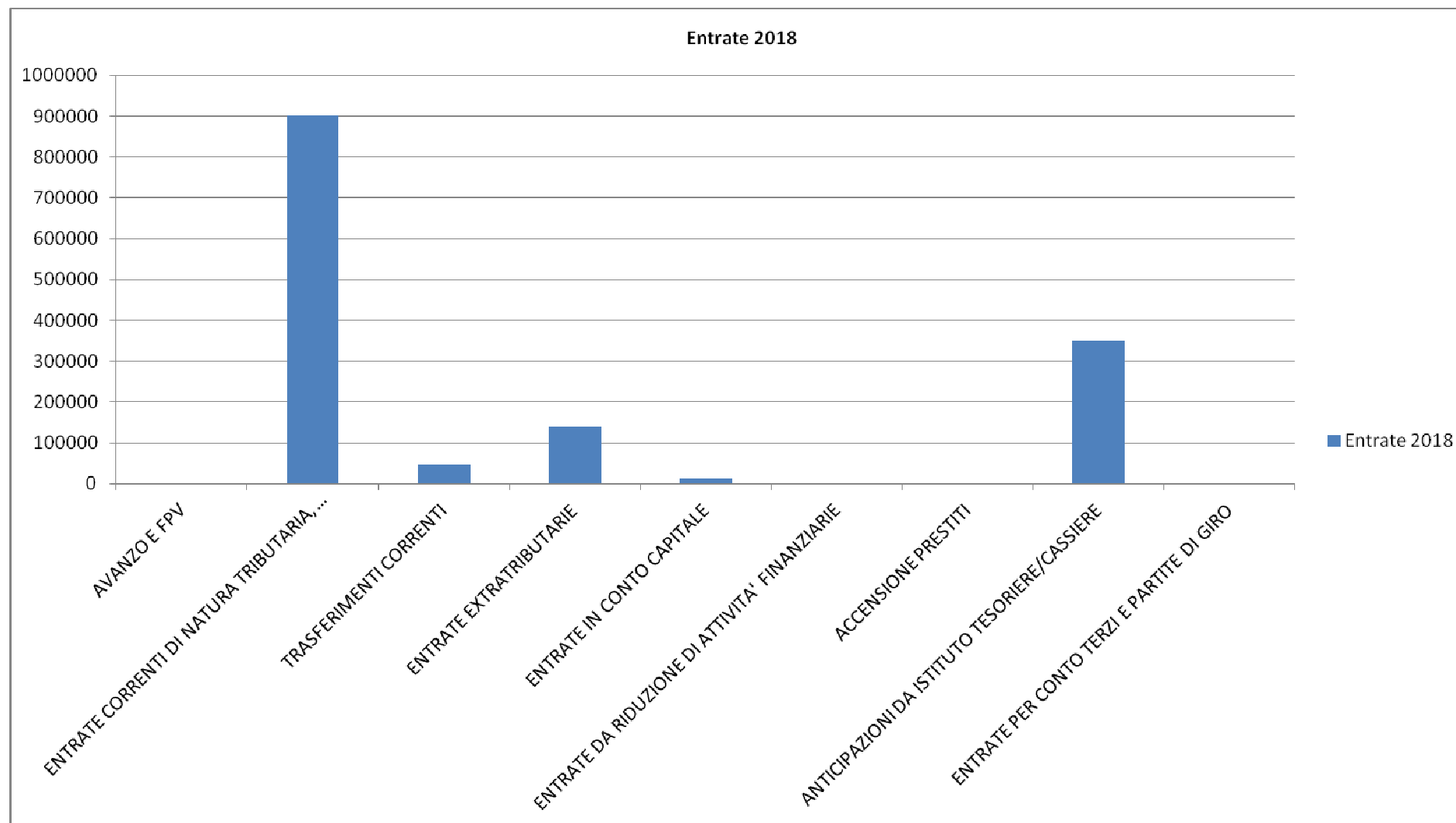
Andamento Entrate 2013 – 2018



Ripartizione Entrate 2016 - 2018



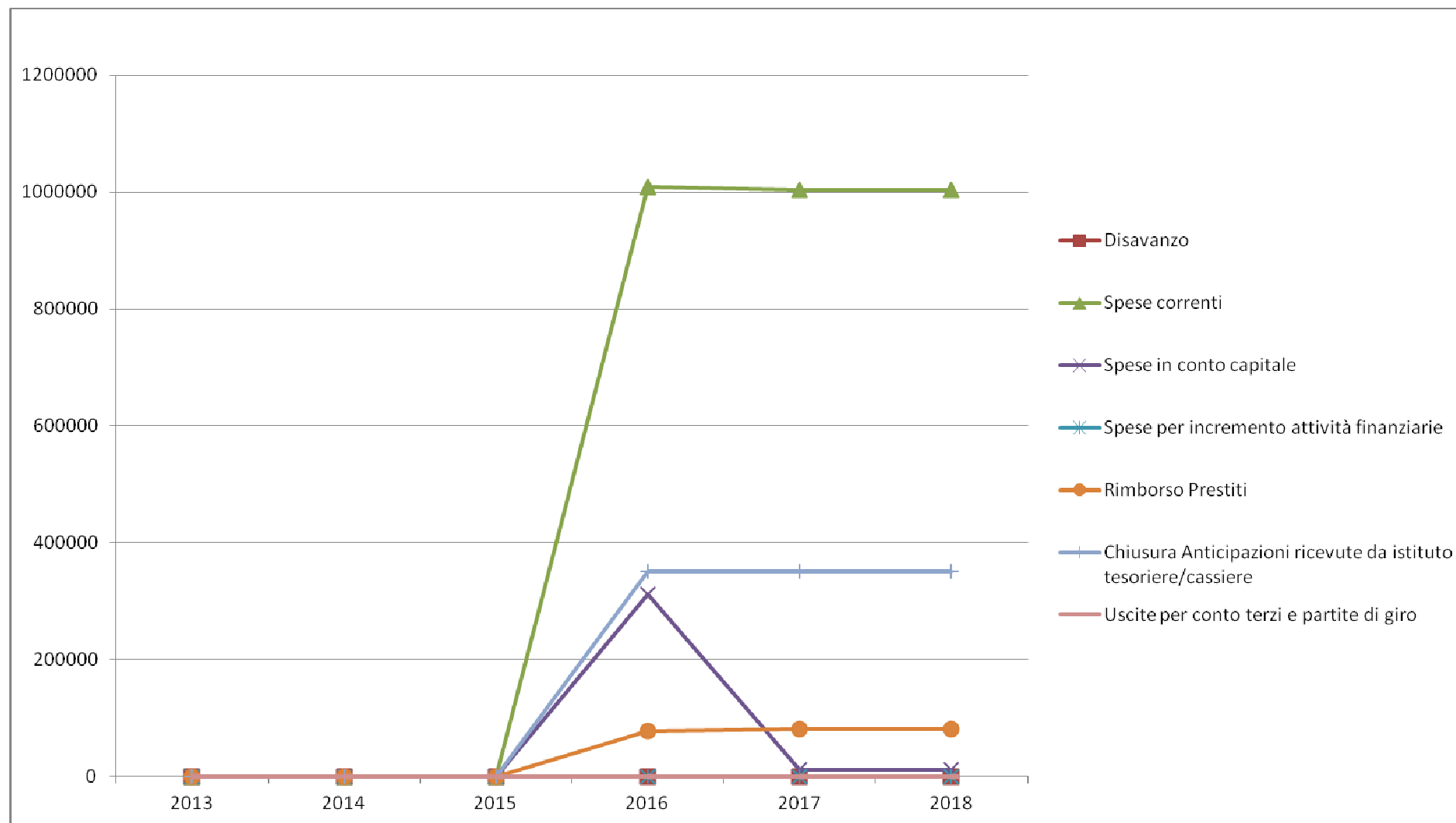




2.2.4 Analisi e valutazione degli impegni pluriennali di spesa già assunti

N°	Titolo	Trend Storico			Programmazione Pluriennale		
		2013 (Impegnato)	2014 (Impegnato)	2015 (Previsione)	2016	2017	2018
0	Disavanzo	0,00	0,00	0,00	0,00	0,00	0,00
1	Spese correnti	0,00	0,00	0,00	1.008.455,25	1.004.497,54	1.004.497,54
2	Spese in conto capitale	0,00	0,00	0,00	312.000,00	12.000,00	12.000,00
3	Spese per incremento attività finanziarie	0,00	0,00	0,00	0,00	0,00	0,00
4	Rimborso Prestiti	0,00	0,00	0,00	77.154,75	81.112,46	81.112,46
5	Chiusura Anticipazioni ricevute da istituto tesoriere/cassiere	0,00	0,00	0,00	350.000,00	350.000,00	350.000,00
7	Uscite per conto terzi e partite di giro	0,00	0,00	0,00	0,00	0,00	0,00
TOTALE SPESE		0,00	0,00	0,00	1.747.610,00	1.447.610,00	1.447.610,00

Andamento Spese 2013 – 2018



Missione	Programma	Trend Storico			Programmazione Pluriennale		
		2013 (Impegnato)	2014 (Impegnato)	2015 (Previsione)	2016	2017	2018
01 - Servizi istituzionali, generali e di gestione	01 - Organi istituzionali	0,00	0,00	0,00	15.350,00	15.350,00	15.350,00
	02 - Segreteria generale	0,00	0,00	0,00	122.980,31	122.980,31	122.980,31
	03 - Gestione economica, finanziaria, programmazione, provveditorato	0,00	0,00	0,00	93.850,00	94.350,00	94.350,00
	04 - Gestione delle entrate tributarie e servizi fiscali	0,00	0,00	0,00	25.000,00	25.000,00	25.000,00
	05 - Gestione dei beni demaniali e patrimoniali	0,00	0,00	0,00	47.714,30	46.072,24	46.072,24
	06 - Ufficio tecnico	0,00	0,00	0,00	64.231,32	64.231,32	64.231,32
	07 - Elezioni e consultazioni popolari - Anagrafe e stato civile	0,00	0,00	0,00	450,00	450,00	450,00
	08 - Statistica e sistemi informativi	0,00	0,00	0,00	0,00	0,00	0,00
	09 - Assistenza tecnico-amministrativa agli enti locali	0,00	0,00	0,00	0,00	0,00	0,00
	10 - Risorse umane	0,00	0,00	0,00	4.360,00	4.360,00	4.360,00
	11 - Altri servizi generali	0,00	0,00	0,00	92.500,00	97.500,00	97.500,00
	TOTALE MISSIONE 01 - Servizi istituzionali, generali e di gestione		0,00	0,00	0,00	466.435,93	470.293,87
02 - Giustizia	01 - Uffici giudiziari	0,00	0,00	0,00	0,00	0,00	0,00
	02 - Casa circondariale e altri servizi	0,00	0,00	0,00	0,00	0,00	0,00
	TOTALE MISSIONE 02 - Giustizia	0,00	0,00	0,00	0,00	0,00	0,00
03 - Ordine pubblico e sicurezza	01 - Polizia locale e amministrativa	0,00	0,00	0,00	64.309,94	64.309,94	64.309,94
	02 - Sistema integrato di sicurezza urbana	0,00	0,00	0,00	0,00	0,00	0,00
	TOTALE MISSIONE 03 - Ordine pubblico e sicurezza	0,00	0,00	0,00	64.309,94	64.309,94	64.309,94
04 - Istruzione e diritto allo studio	01 - Istruzione prescolastica	0,00	0,00	0,00	34.500,00	34.500,00	34.500,00
	02 - Altri ordini di istruzione	0,00	0,00	0,00	13.100,00	13.100,00	13.100,00
	04 - Istruzione universitaria	0,00	0,00	0,00	0,00	0,00	0,00
	05 - Istruzione tecnica superiore	0,00	0,00	0,00	0,00	0,00	0,00
	06 - Servizi ausiliari all'istruzione	0,00	0,00	0,00	11.800,00	6.300,00	6.300,00
	07 - Diritto allo studio	0,00	0,00	0,00	0,00	0,00	0,00
	TOTALE MISSIONE 04 - Istruzione e diritto allo studio		0,00	0,00	0,00	59.400,00	53.900,00

Sezione Strategica

05 - Tutela e valorizzazione dei beni e attivita' culturali	01 - Valorizzazione dei beni di interesse storico	0,00	0,00	0,00	115.850,00	15.850,00	15.850,00
	02 - Attività culturali e interventi diversi nel settore culturale	0,00	0,00	0,00	6.650,00	6.650,00	6.650,00
	TOTALE MISSIONE 05 - Tutela e valorizzazione dei beni e attivita' culturali	0,00	0,00	0,00	122.500,00	22.500,00	22.500,00
06 - Politiche giovanili, sport e tempo libero	01 - Sport e tempo libero	0,00	0,00	0,00	8.300,00	8.300,00	8.300,00
	02 - Giovani	0,00	0,00	0,00	0,00	0,00	0,00
	TOTALE MISSIONE 06 - Politiche giovanili, sport e tempo libero	0,00	0,00	0,00	8.300,00	8.300,00	8.300,00
07 - Turismo	01 - Sviluppo e la valorizzazione del turismo	0,00	0,00	0,00	7.232,00	7.232,00	7.232,00
	TOTALE MISSIONE 07 - Turismo	0,00	0,00	0,00	7.232,00	7.232,00	7.232,00
08 - Assetto del territorio ed edilizia abitativa	01 - Urbanistica e assetto del territorio	0,00	0,00	0,00	10.000,00	10.000,00	10.000,00
	02 - Edilizia residenziale pubblica e locale e piani di edilizia economico-popolare	0,00	0,00	0,00	1.250,00	1.250,00	1.250,00
	TOTALE MISSIONE 08 - Assetto del territorio ed edilizia abitativa	0,00	0,00	0,00	11.250,00	11.250,00	11.250,00
09 - Sviluppo sostenibile e tutela del territorio e dell'ambiente	01 - Difesa del suolo	0,00	0,00	0,00	500,00	500,00	500,00
	02 - Tutela, valorizzazione e recupero ambientale	0,00	0,00	0,00	8.583,34	8.583,34	8.583,34
	03 - Rifiuti	0,00	0,00	0,00	126.517,23	126.476,51	126.476,51
	04 - Servizio idrico integrato	0,00	0,00	0,00	11.396,31	10.152,54	10.152,54
	05 - Aree protette, parchi naturali, protezione naturalistica e forestazione	0,00	0,00	0,00	2.800,00	2.800,00	2.800,00
	06 - Tutela e valorizzazione delle risorse idriche	0,00	0,00	0,00	0,00	0,00	0,00
	07 - Sviluppo sostenibile territorio montano piccoli Comuni	0,00	0,00	0,00	0,00	0,00	0,00
	08 - Qualità dell'aria e riduzione dell'inquinamento	0,00	0,00	0,00	0,00	0,00	0,00
	TOTALE MISSIONE 09 - Sviluppo sostenibile e tutela del territorio e dell'ambiente	0,00	0,00	0,00	149.796,88	148.512,39	148.512,39
10 - Trasporti e diritto alla mobilita'	01 - Trasporto ferroviario	0,00	0,00	0,00	0,00	0,00	0,00
	02 - Trasporto pubblico locale	0,00	0,00	0,00	2.200,00	2.200,00	2.200,00
	03 - Trasporto per vie d'acqua	0,00	0,00	0,00	0,00	0,00	0,00
	04 - Altre modalità di trasporto	0,00	0,00	0,00	0,00	0,00	0,00
	05 - Viabilità e infrastrutture stradali	0,00	0,00	0,00	330.299,40	129.312,74	129.312,74

	TOTALE MISSIONE 10 - Trasporti e diritto alla mobilita'	0,00	0,00	0,00	332.499,40	131.512,74	131.512,74
11 - Soccorso civile	01 - Sistema di protezione civile	0,00	0,00	0,00	2.800,00	2.800,00	2.800,00
	02 - Interventi a seguito di calamità naturali	0,00	0,00	0,00	0,00	0,00	0,00
	TOTALE MISSIONE 11 - Soccorso civile	0,00	0,00	0,00	2.800,00	2.800,00	2.800,00
12 - Diritti sociali, politiche sociali e famiglia	01 - Interventi per l'infanzia e i minori e per asili nido	0,00	0,00	0,00	8.065,00	8.065,00	8.065,00
	02 - Interventi per la disabilità	0,00	0,00	0,00	0,00	0,00	0,00
	03 - Interventi per gli anziani	0,00	0,00	0,00	1.476,45	1.431,95	1.431,95
	04 - Interventi per i soggetti a rischio di esclusione sociale	0,00	0,00	0,00	10.000,00	10.000,00	10.000,00
	05 - Interventi per le famiglie	0,00	0,00	0,00	2.750,00	2.750,00	2.750,00
	06 - Interventi per il diritto alla casa	0,00	0,00	0,00	1.000,00	1.000,00	1.000,00
	07 - Programmazione e governo della rete dei servizi sociosanitari e sociali	0,00	0,00	0,00	39.450,00	39.450,00	39.450,00
	08 - Cooperazione e associazionismo	0,00	0,00	0,00	0,00	0,00	0,00
	09 - Servizio necroscopico e cimiteriale	0,00	0,00	0,00	32.589,65	32.589,65	32.589,65
	TOTALE MISSIONE 12 - Diritti sociali, politiche sociali e famiglia	0,00	0,00	0,00	95.331,10	95.286,60	95.286,60
13 - Tutela della salute	01 - Servizio sanitario regionale - finanziamento ordinario corrente per la garanzia dei LEA	0,00	0,00	0,00	0,00	0,00	0,00
	02 - Servizio sanitario regionale - finanziamento aggiuntivo corrente per livelli di assistenza superiori ai LEA	0,00	0,00	0,00	0,00	0,00	0,00
	03 - Servizio sanitario regionale - finanziamento aggiuntivo corrente per la copertura dello squilibrio di bilancio corrente	0,00	0,00	0,00	0,00	0,00	0,00
	04 - Servizio sanitario regionale - ripiano di disavanzi sanitari relativi ad esercizi pregressi	0,00	0,00	0,00	0,00	0,00	0,00
	05 - Servizio sanitario regionale - investimenti sanitari	0,00	0,00	0,00	0,00	0,00	0,00
	06 - Servizio sanitario regionale - restituzione maggiori gettiti SSN	0,00	0,00	0,00	0,00	0,00	0,00
	07 - Ulteriori spese in materia sanitaria	0,00	0,00	0,00	0,00	0,00	0,00
	TOTALE MISSIONE 13 - Tutela della salute	0,00	0,00	0,00	0,00	0,00	0,00

14 - Sviluppo economico e competitività'	01 - Industria, PMI e Artigianato	0,00	0,00	0,00	0,00	0,00	0,00
	02 - Commercio - reti distributive - tutela dei consumatori	0,00	0,00	0,00	600,00	600,00	600,00
	03 - Ricerca e innovazione	0,00	0,00	0,00	0,00	0,00	0,00
	04 - Reti e altri servizi di pubblica utilità	0,00	0,00	0,00	0,00	0,00	0,00
	TOTALE MISSIONE 14 - Sviluppo economico e competitività'	0,00	0,00	0,00	600,00	600,00	600,00
15 - Politiche per il lavoro e la formazione professionale	01 - Servizi per lo sviluppo del mercato del lavoro	0,00	0,00	0,00	0,00	0,00	0,00
	02 - Formazione professionale	0,00	0,00	0,00	0,00	0,00	0,00
	03 - Sostegno all'occupazione	0,00	0,00	0,00	0,00	0,00	0,00
	TOTALE MISSIONE 15 - Politiche per il lavoro e la formazione professionale	0,00	0,00	0,00	0,00	0,00	0,00
16 - Agricoltura, politiche agroalimentari e pesca	01 - Sviluppo del settore agricolo e del sistema agroalimentare	0,00	0,00	0,00	0,00	0,00	0,00
	02 - Caccia e pesca	0,00	0,00	0,00	0,00	0,00	0,00
	TOTALE MISSIONE 16 - Agricoltura, politiche agroalimentari e pesca	0,00	0,00	0,00	0,00	0,00	0,00
17 - Energia e diversificazione delle fonti energetiche	01 - Fonti energetiche	0,00	0,00	0,00	0,00	0,00	0,00
	TOTALE MISSIONE 17 - Energia e diversificazione delle fonti energetiche	0,00	0,00	0,00	0,00	0,00	0,00
18 - Relazioni con le altre autonomie territoriali e locali	01 - Relazioni finanziarie con le altre autonomie territoriali	0,00	0,00	0,00	0,00	0,00	0,00
	TOTALE MISSIONE 18 - Relazioni con le altre autonomie territoriali e locali	0,00	0,00	0,00	0,00	0,00	0,00
19 - Relazioni internazionali	01 - Relazioni internazionali e Cooperazione allo sviluppo	0,00	0,00	0,00	0,00	0,00	0,00
	TOTALE MISSIONE 19 - Relazioni internazionali	0,00	0,00	0,00	0,00	0,00	0,00
20 - Fondi e accantonamenti	01 - Fondo di riserva	0,00	0,00	0,00	0,00	0,00	0,00
	02 - Fondo svalutazione crediti	0,00	0,00	0,00	0,00	0,00	0,00
	03 - Altri fondi	0,00	0,00	0,00	0,00	0,00	0,00
	TOTALE MISSIONE 20 - Fondi e accantonamenti	0,00	0,00	0,00	0,00	0,00	0,00
50 - Debito pubblico	01 - Quota interessi ammortamento mutui e prestiti obbligazionari	0,00	0,00	0,00	0,00	0,00	0,00
	02 - Quota capitale ammortamento mutui e prestiti obbligazionari	0,00	0,00	0,00	77.154,75	81.112,46	81.112,46
	TOTALE MISSIONE 50 - Debito pubblico	0,00	0,00	0,00	77.154,75	81.112,46	81.112,46
60 - Anticipazioni finanziarie	01 - Restituzione anticipazione di	0,00	0,00	0,00	350.000,00	350.000,00	350.000,00

	tesoreria						
	TOTALE MISSIONE 60 - Anticipazioni finanziarie	0,00	0,00	0,00	350.000,00	350.000,00	350.000,00
99 - Servizi per conto terzi	01 - Servizi per conto terzi e Partite di giro	0,00	0,00	0,00	0,00	0,00	0,00
	02 - Anticipazioni per il finanziamento del SSN	0,00	0,00	0,00	0,00	0,00	0,00
	TOTALE MISSIONE 99 - Servizi per conto terzi	0,00	0,00	0,00	0,00	0,00	0,00
TOTALE SPESE		0,00	0,00	0,00	1.747.610,00	1.447.610,00	1.447.610,00

2.2.5 Organizzazione e modalità di gestione dei servizi

Come accennato in precedenza, il principale oggetto dell'attività di un Ente è rappresentato dalla fornitura di servizi ai cittadini e la strategia di questa Amministrazione non può non porre al centro il miglioramento della qualità offerta e l'ampliamento del grado di 'copertura'.

Nella tabella che segue si riepilogano, per le principali tipologie di servizio, distinguendo in base alla modalità di gestione nonché tra quelli in gestione diretta e quelli esternalizzati a soggetti esterni o appartenenti al Gruppo Pubblico Locale.

Servizi gestiti tramite enti o società partecipate

Servizio	Modalità di Svolgimento	Soggetto Gestore
SMALTIMENTO RIFIUTI	Concessione	

Servizi gestiti in economia

Servizio	Modalità di Svolgimento	Soggetto Gestore
PESO PUBBLICO	Diretta	COMUNE DI LAGNASCO
SERVIZI SCOLASTICI - REFEZIONE E TRASPORTO	Concessione	COMUNE DI LAGNASCO
GESTIONE SALONE COMUNALE	Diretta	COMUNE DI LAGNASCO
T.O.S.A.P.	Diretta	COMUNE DI LAGNASCO

Servizi gestiti in concessione a privati

Servizio	Modalità di Svolgimento	Soggetto Gestore
IMPIANTI SPORTIVI - CAMPO SPORTIVO E BOCCIOFILA	Concessione	ASD LAGNASCO CALCIO
PUBBLICITA' E PUBBLICHE AFFISSIONI	Concessione	DUOMO GPA MILANO

2.2.6 Situazione economica e finanziaria degli organismi partecipati

Il Gruppo Pubblico Locale, ovvero l'insieme degli enti e delle società controllate, collegate o semplicemente partecipate dal nostro ente, rientra a pieno titolo tra gli strumenti attraverso i quali si esplica l'azione dell'Ente e si realizza la strategia del piano di mandato.

Nel prospetto che segue si riportano le principali informazioni societarie e la situazione economica così come risultante dagli ultimi bilanci approvati.

Denominazione	Capitale sociale o Patrimonio dotazione	Quota di partecipazione dell'Ente (%)
A.I.G.O. S.R.L.	0,00	6,66
ASSOCIAZIONE LE TERRE DEI SAVOIA	0,00	1,70
AZIENDA TURISTICA LOCALE DEL CUNEESE VALLI ALPINE E CITTA' D'ARTE	0,00	0,10
C.S.E.A. CONSORZIO SERVIZI ECOLOGIA AMBIENTE	0,00	0,50
CONSORZIO MONVISO SOLIDALE	0,00	0,80
FINGRANDA S.P.A.	0,00	0,04

A.I.G.O. S.R.L.			CONTRATTO 01/01/2010
Maggiore azionista	N. azionisti 0,00	N. enti pubblici azionisti 0,00	Rilevanza non Industriale
Servizio/i erogato/i	GESTIONE DEL SERVIZIO IDRICO INTEGRATO		
QUOTA DI PARTECIPAZIONE	6,66 %		
	Anno 2012	Anno 2013	Anno 2014
Risorse finanziarie erogate dall'Ente alla Società	0,00	0,00	0,00
Capitale sociale o Patrimonio di dotazione	-0,10	0,00	0,00
Patrimonio netto della società al 31 dicembre	0,00	0,00	0,00
Risultato d'esercizio (conto economico della società)	0,00	0,00	0,00
Utile netto a favore dell'Ente	0,00	0,00	0,00
Standard tecnici di qualità previsti dal contratto di servizio nei tre anni			
Percentuale di conseguimento effettivo degli standard nei tre anni			
Sistema di rilevazione del grado di			

soddisfazione dell'utenza per i servizi nei tre anni	
Grado di soddisfazione per i servizi rilevato presso gli utenti nei tre anni	

ASSOCIAZIONE LE TERRE DEI SAVOIA			CONTRATTO 01/01/2004	
Maggiore azionista	N. azionisti 0,00	N. enti pubblici azionisti 0,00	Rilevanza non definita	
Servizio/i erogato/i	Servizi turistici e culturali			
QUOTA DI PARTECIPAZIONE	1,70 %			
	Anno 2012	Anno 2013	Anno 2014	
Risorse finanziarie erogate dall'Ente alla Società	0,00	0,00	0,00	
Capitale sociale o Patrimonio di dotazione	0,00	0,00	0,00	
Patrimonio netto della società al 31 dicembre	0,00	0,00	0,00	
Risultato d'esercizio (conto economico della società)	0,00	0,00	0,00	
Utile netto a favore dell'Ente	0,00	0,00	0,00	
Standard tecnici di qualità previsti dal contratto di servizio nei tre anni				
Percentuale di conseguimento effettivo degli standard nei tre anni				
Sistema di rilevazione del grado di soddisfazione dell'utenza per i servizi nei tre anni				
Grado di soddisfazione per i servizi rilevato presso gli utenti nei tre anni				

AZIENDA TURISTICA LOCALE DEL CUNEESE VALLI ALPINE E CITTA' D'ARTE			CONTRATTO 01/01/2014	
Maggiore azionista	N. azionisti 0,00	N. enti pubblici azionisti 0,00	Rilevanza non definita	
Servizio/i erogato/i	Servizi culturali			
QUOTA DI PARTECIPAZIONE	0,10 %			
	Anno 2012	Anno 2013	Anno 2014	
Risorse finanziarie erogate dall'Ente alla Società	0,00	-0,20	0,00	
Capitale sociale o Patrimonio di dotazione	0,00	-0,10	0,00	
Patrimonio netto della società al 31 dicembre	0,00	-0,10	0,00	
Risultato d'esercizio (conto economico	0,00	-0,20	0,00	

della società)			
Utile netto a favore dell'Ente	0,00	-0,20	0,00
Standard tecnici di qualità previsti dal contratto di servizio nei tre anni			
Percentuale di conseguimento effettivo degli standard nei tre anni			
Sistema di rilevazione del grado di soddisfazione dell'utenza per i servizi nei tre anni			
Grado di soddisfazione per i servizi rilevato presso gli utenti nei tre anni			

C.S.E.A. CONSORZIO SERVIZI ECOLOGIA AMBIENTE			CONTRATTO 11/01/2000
Maggiore azionista	N. azionisti 20,00	N. enti pubblici azionisti 19,00	Rilevanza non Industriale
Servizio/i erogato/i	GESTIONE RACCOLTA RIFIUTI		
QUOTA DI PARTECIPAZIONE	0,50 %		
	Anno 2012	Anno 2013	Anno 2014
Risorse finanziarie erogate dall'Ente alla Società	0,00	-0,20	-0,10
Capitale sociale o Patrimonio di dotazione	0,00	-0,10	0,00
Patrimonio netto della società al 31 dicembre	-0,20	-0,10	0,00
Risultato d'esercizio (conto economico della società)	-0,10	-0,10	-0,10
Utile netto a favore dell'Ente	-0,10	-0,10	-0,10
Standard tecnici di qualità previsti dal contratto di servizio nei tre anni			
Percentuale di conseguimento effettivo degli standard nei tre anni			
Sistema di rilevazione del grado di soddisfazione dell'utenza per i servizi nei tre anni			
Grado di soddisfazione per i servizi rilevato presso gli utenti nei tre anni			

CONSORZIO MONVISO SOLIDALE			CONTRATTO 01/01/1997
Maggiore azionista	N. azionisti 0,00	N. enti pubblici azionisti 0,00	Rilevanza non Industriale
Servizio/i erogato/i	EROGAZIONE SERVIZI ASSISTENZIALI		
QUOTA DI PARTECIPAZIONE	0,80 %		

	<i>Anno 2012</i>	<i>Anno 2013</i>	<i>Anno 2014</i>
Risorse finanziarie erogate dall'Ente alla Società	0,00	-0,10	0,00
Capitale sociale o Patrimonio di dotazione	0,00	-0,10	0,00
Patrimonio netto della società al 31 dicembre	0,00	-0,10	0,00
Risultato d'esercizio (conto economico della società)	0,00	-0,10	0,00
Utile netto a favore dell'Ente	0,00	-0,10	0,00
Standard tecnici di qualità previsti dal contratto di servizio nei tre anni			
Percentuale di conseguimento effettivo degli standard nei tre anni			
Sistema di rilevazione del grado di soddisfazione dell'utenza per i servizi nei tre anni			
Grado di soddisfazione per i servizi rilevato presso gli utenti nei tre anni			

FINGRANDA S.P.A.			CONTRATTO 01/01/2013
Maggiore azionista FINPIEMONTE	N. azionisti 60,00	N. enti pubblici azionisti 46,00	Rilevanza non definita
Servizio/i erogato/i	Contributi per la realizzazione d progetti si sviluppo		
QUOTA DI PARTECIPAZIONE	0,04 %		
	<i>Anno 2012</i>	<i>Anno 2013</i>	<i>Anno 2014</i>
Risorse finanziarie erogate dall'Ente alla Società	0,00	0,00	0,00
Capitale sociale o Patrimonio di dotazione	0,00	0,00	0,00
Patrimonio netto della società al 31 dicembre	0,00	0,00	0,00
Risultato d'esercizio (conto economico della società)	0,00	0,00	0,00
Utile netto a favore dell'Ente	0,00	0,00	0,00
Standard tecnici di qualità previsti dal contratto di servizio nei tre anni			
Percentuale di conseguimento effettivo degli standard nei tre anni			
Sistema di rilevazione del grado di soddisfazione dell'utenza per i servizi nei tre anni			
Grado di soddisfazione per i servizi rilevato presso gli utenti nei tre anni			

2.3 Indirizzi e obiettivi strategici

2.3.1 Il piano di governo

Il perseguimento delle finalità del Comune avviene attraverso un'attività di programmazione che prevede un processo di analisi e valutazione, nel rispetto delle compatibilità economico-finanziarie, della possibile evoluzione della gestione dell'Ente e si conclude con la formalizzazione delle decisioni politiche e gestionali che danno contenuto ai piani e programmi futuri. Essa rappresenta il "contratto" che il governo politico dell'Ente assume nei confronti dei cittadini, i quali devono disporre delle informazioni necessarie per valutare gli impegni politici assunti e le decisioni conseguenti, il loro onere e, in sede di rendiconto, il grado di mantenimento degli stessi.

Bilancio e Macchina Comunale

Ormai da anni il percorso di riorganizzazione e riqualificazione che vede come protagonista tutta la Pubblica Amministrazione ha portato ad osservare con nuove ottiche non solo le modalità di produzione ed erogazione del servizio pubblico, ma anche l'ambito stesso all'interno del quale esso può e deve muoversi al fine di fornire un reale valore aggiunto: seguendo il percorso indicato dalla normativa ed attento ai limiti di bilancio anche il ns. Comune dovrà perseguire iniziative volte ad efficientare i servizi, affrontando la costante riduzione delle risorse finanziarie disponibili, ma soprattutto interpreterà in maniera sempre più accurata il passaggio da un'amministrazione votata alla formalità ad una amministrazione trasparente e diretta al cittadino. L'azione di questa Amministrazione per migliorare la macchina comunale si svilupperà quindi:

- verso l'interno, facendo in modo che le parole efficacia ed efficienza dell'azione amministrativa non siano una semplice formula e favorendo la costante interazione e coordinamento tra i diversi soggetti che rivestono ruoli di responsabilità,
- verso l'esterno, impegnandosi sistematicamente ad informare, a favorire il coinvolgimento dei cittadini e delle associazioni, infine misurando il grado di soddisfacimento dei destinatari delle diverse iniziative.

Welfare e Pari Opportunità

Le ormai vorticosi dinamiche demografiche, economiche e sociali pongono all'attenzione di tutta la Pubblica Amministrazione nuove importanti e, in un certo senso, drammatiche sfide: la perdurante crisi economica, l'invecchiamento della popolazione, l'esplosione delle problematiche connesse all'immigrazione, con il corollario delle differenze etniche e culturali, compongono un panorama sociale in continua evoluzione, che può essere ad un tempo di stimolo ed arricchimento reciproco, ma anche portatore di instabilità, insicurezza e disagio. Compito dell'Amministrazione sarà fornire un supporto concreto e flessibile alle reti familiari, con particolare attenzione ai casi di maggior fragilità, avendo ben presente che l'assistenza sociale e socio-sanitaria costituiscono un sicuro fondamento per la sicurezza sociale. Pur tenendo fermi i limiti rappresentati dal bilancio si opererà con sempre maggiore continuità e flessibilità nelle seguenti direzioni:

- l'ascolto e la conseguente 'mappatura' dei bisogni,

- la pianificazione accurata degli interventi,
- migliorare l'organizzazione dei servizi per quanto riguarda l'informazione, l'accesso, la stessa 'produzione'.

Scuola

La scuola Pubblica e il complesso sistema delle scuole d'infanzia statali, comunali e parificate rivestono un ruolo strategico perché è in queste istituzioni che risiedono le premesse di una società futura che sia sempre più plurale, interculturale ed interetnica, ove trovino terreno fertile politiche di libera circolazione delle idee e di effettiva parità tra le persone ed i sessi. Oggi più che mai la definizione della pianificazione di lungo periodo, dovrà offrire a tutti i protagonisti l'occasione di riflettere sul significato della propria Missione, sui valori e gli obiettivi da raggiungere e introduce la necessità di momenti di dialogo e confronto con tutti gli stakeholder coinvolti: tale momento sarà supportato dall'Amministrazione anche al fine di individuare congiuntamente i principali ambiti di intervento di un settore troppo spesso penalizzato da obsolescenza delle strutture e delle attrezzature, rigidità burocratiche, carenza di risorse finanziarie. Mantenere costante l'offerta e la qualità nel contesto attuale (significativa è la situazione delle scuole dell'infanzia e dei nidi) potrebbe essere considerato già un risultato; è tuttavia indispensabile allargare la nostra analisi e riflettere sul dimensionamento sovracomunale della programmazione e della gestione dei servizi educativi pubblici, anche al fine di trovare un maggior equilibrio tra le indispensabili esigenze di qualificazione dei servizi educativi offerti, sostenibilità economica e flessibilità operativa.

Economia e lavoro

Il sostegno alle attività produttive esistenti e la promozione di quelle nuove costituisce in un momento così impegnativo per la nostra società un preciso impegno di questa Amministrazione, che è ben consapevole di quanto sia centrale per qualunque società fornire ai propri cittadini la possibilità di realizzarsi con il proprio lavoro: è d'altronde quasi superfluo considerare che una reale politica di crescita del lavoro può nascere principalmente a livello del sistema 'nazione' e solo in parte può essere attribuita ai singoli enti presenti sul territorio.

Resta però fermo l'impegno per agevolare la crescita, che però dovrà essere equilibrata, ovvero attenta agli impatti nei confronti della società e dell'ambiente e bilanciata tra i diversi settori senza dimenticare le peculiarità del nostro territorio. Il risultato delle azioni dell'Amministrazione si misurerà con la riduzione degli effetti di dispersione territoriale dei cittadini e delle attività già esistenti e con l'attrattività nei confronti di nuovi insediamenti commerciali, industriali, turistici.

Territorio e mobilità

Infrastrutture, territorio e mobilità compongono un sistema che deve essere necessariamente integrato per promuovere modalità di spostamento che siano ad un tempo veloci ed efficienti, ma anche sostenibili da un punto di vista

a) 'sociale',

b) 'ambientale'.

Ridurre l'utilizzo dell'auto privata specialmente nel centro storico, tramite una riscoperta significativa di mezzi ecologici, quali la bicicletta, consentirebbe infatti di diminuire sensibilmente le code, l'inquinamento e la rumorosità. Non va dimenticato tuttavia che tale risultato potrà essere ottenuto anche grazie al completamento delle opere in costruzione, quali nuovi parcheggi, rotatorie e piste ciclabili, che garantiranno un più agevole flusso da e per il centro urbano di merci e persone migliorando nel contempo il livello complessivo della sicurezza stradale per gli automobilisti ed i pedoni.

Cultura - Sport - Spettacolo - Associazionismo

Confermare e potenziare per quanto possibile l'offerta culturale è attività fondamentale per conoscere il percorso sociale ed economico della nostra comunità, capirne le radici e disegnare il futuro pur in un'epoca caratterizzata dall'approccio multietnico e multiculturale. La cultura dovrà diventare per i nostri cittadini occasione di occupazione e benessere, ricercando maggiore economicità, flessibilità ed efficienza nella gestione ed esplorando parallelamente la possibilità di avviare collaborazioni con altri enti locali ed anche partner privati. Razionalizzazione e ricerca di collaborazioni con Enti pubblici e partner privati caratterizzeranno gli interventi di questa Amministrazione anche nei settori sport e spettacolo, con l'intento di potenziare le attuali strutture ed agevolare l'impegno di giovani e meno giovani in attività sane per il corpo e la mente che contribuiscono ad elevare la 'qualità della vita' della nostra comunità.

Ambiente

E' ormai chiaro che l'ambiente è una componente essenziale nei processi di sviluppo delle nazioni e delle comunità locali in virtù della complessità delle interazioni con i sistemi produttivi e gli insediamenti: perseguire lo sviluppo sostenibile significa quindi improntare strategie integrate di sviluppo economico, territoriale e risorse ambientali. In questa logica l'ambiente diventa una delle componenti dei costi di sviluppo e produzione: questa Amministrazione continuerà ad intraprendere tutte le iniziative volte a diffondere le politiche ambientali nel mondo produttivo affinché siano sempre più adottate misure di mitigazione degli impatti ambientali delle attività. Contemporaneamente le Politiche energetiche dell'Ente si focalizzeranno su:

- risparmio e l'efficienza energetica negli ambiti di competenza dell'Amministrazione,
- sviluppo delle fonti rinnovabili.

Sicurezza

Una comunità multiculturale deve porre come requisito indispensabile la sicurezza sociale dei propri componenti al fine di proteggere le libertà di tutti e presidiare tutto ciò di buono che la nostra cittadina possiede: tale attività vedrà in prima linea la Polizia Municipale che per missione è deputata a svolgere innumerevoli servizi con una presenza che, nei limiti consentiti dall'organico attuale, è comunque diffusa in modo capillare nel territorio della nostra comunità. E' appena il caso di ricordare le funzioni di:

- sicurezza stradale, al fine di ridurre i danni alle cose e le vittime sulle nostre strade,
- tutela del consumatore, che si attuerà mediante il potenziamento dei controlli sui pubblici

esercizi mirati ad arginare i fenomeni di disturbo della quiete pubblica e gli interventi in collaborazione con la Guardia di Finanza, ambiente ed edilizia, tramite controlli e sopralluoghi, vigile di quartiere, ove l'esperienza degli anni passati ci insegna che bisognerà porre ancora attenzione ai controlli in tema di verde pubblico e segnaletica, cura dell'ambiente e segnaletica; decisamente bassa è sempre stata nella nostra comunità la presenza di aree di disagio e piccola criminalità.

2.3.2 Obiettivi strategici

Di seguito viene esposta la previsione di Entrata e di Spesa per gli obiettivi strategici dell'Ente.

N°	Obiettivo Strategico	Entrate previste							
		2016	2017	2018	2019	2020	FPV 2016	FPV 2017	FPV 2018
1	Bilancio e Macchina Comunale	1.747.610,00	1.447.610,00	1.447.610,00	1.447.610,00	0,00	0,00	0,00	0,00
TOTALE		1.747.610,00	1.447.610,00	1.447.610,00	1.447.610,00	0,00	0,00	0,00	0,00

N°	Obiettivo Strategico	Spese previste							
		2016	2017	2018	2019	2020	FPV 2016	FPV 2017	FPV 2018
1	Bilancio e Macchina Comunale	1.064.093,87	1.070.625,03	1.070.625,03	1.070.625,03	0,00	0,00	0,00	0,00
2	Welfare e Pari Opportunita'	56.101,45	56.056,95	56.056,95	56.056,95	0,00	0,00	0,00	0,00
3	Scuola	67.290,00	61.790,00	61.790,00	61.790,00	0,00	0,00	0,00	0,00
4	Economia e lavoro	600,00	600,00	600,00	600,00	0,00	0,00	0,00	0,00
5	Territorio e mobilita'	342.499,40	141.512,74	141.512,74	141.512,74	0,00	0,00	0,00	0,00
6	Cultura - Sport - Spettacolo - Associazionismo	138.032,00	38.032,00	38.032,00	38.032,00	0,00	0,00	0,00	0,00
7	Ambiente	14.683,34	14.683,34	14.683,34	14.683,34	0,00	0,00	0,00	0,00
8	Sicurezza	64.309,94	64.309,94	64.309,94	64.309,94	0,00	0,00	0,00	0,00
TOTALE		1.747.610,00	1.447.610,00	1.447.610,00	1.447.610,00	0,00	0,00	0,00	0,00

2.3.3 Obiettivi strategici per missione

L'individuazione degli obiettivi strategici è uno dei caratteri distintivi del DUP; come per tutte le analisi puntuali, si rende necessario esplicitare le risorse finanziarie che si ritiene saranno destinate al perseguimento di quegli obiettivi.

Pertanto, alla luce delle considerazioni fin qui svolte ed in riferimento alle previsioni di cui al punto 8.1 del Principio contabile n.1, si riportano, nella tabella seguente, per ogni missione di bilancio, gli obiettivi strategici che questa amministrazione intende perseguire entro la fine del mandato.

Missione: 01 - Servizi istituzionali, generali e di gestione

N°	Obiettivo Strategico	Spese previste							
		2016	2017	2018	2019	2020	FPV 2016	FPV 2017	FPV 2018
1	Bilancio e Macchina Comunale	466.435,93	470.293,87	470.293,87	470.293,87	0,00	0,00	0,00	0,00
TOTALE		466.435,93	470.293,87	470.293,87	470.293,87	0,00	0,00	0,00	0,00

Missione: 03 - Ordine pubblico e sicurezza

N°	Obiettivo Strategico	Spese previste							
		2016	2017	2018	2019	2020	FPV 2016	FPV 2017	FPV 2018
1	Sicurezza	64.309,94	64.309,94	64.309,94	64.309,94	0,00	0,00	0,00	0,00
TOTALE		64.309,94	64.309,94	64.309,94	64.309,94	0,00	0,00	0,00	0,00

Missione: 04 - Istruzione e diritto allo studio

N°	Obiettivo Strategico	Spese previste							
		2016	2017	2018	2019	2020	FPV 2016	FPV 2017	FPV 2018
1	Scuola	59.400,00	53.900,00	53.900,00	53.900,00	0,00	0,00	0,00	0,00
TOTALE		59.400,00	53.900,00	53.900,00	53.900,00	0,00	0,00	0,00	0,00

Missione: 05 - Tutela e valorizzazione dei beni e attivita' culturali

N°	Obiettivo Strategico	Spese previste							
		2016	2017	2018	2019	2020	FPV 2016	FPV 2017	FPV 2018
1	Cultura - Sport - Spettacolo - Associazionismo	122.500,00	22.500,00	22.500,00	22.500,00	0,00	0,00	0,00	0,00
TOTALE		122.500,00	22.500,00	22.500,00	22.500,00	0,00	0,00	0,00	0,00

Missione: 06 - Politiche giovanili, sport e tempo libero

N°	Obiettivo Strategico	Spese previste							
		2016	2017	2018	2019	2020	FPV 2016	FPV 2017	FPV 2018
1	Cultura - Sport - Spettacolo - Associazionismo	8.300,00	8.300,00	8.300,00	8.300,00	0,00	0,00	0,00	0,00
TOTALE		8.300,00	8.300,00	8.300,00	8.300,00	0,00	0,00	0,00	0,00

Missione: 07 - Turismo

N°	Obiettivo Strategico	Spese previste							
		2016	2017	2018	2019	2020	FPV 2016	FPV 2017	FPV 2018
1	Cultura - Sport - Spettacolo - Associazionismo	7.232,00	7.232,00	7.232,00	7.232,00	0,00	0,00	0,00	0,00
TOTALE		7.232,00	7.232,00	7.232,00	7.232,00	0,00	0,00	0,00	0,00

Missione: 08 - Assetto del territorio ed edilizia abitativa

N°	Obiettivo Strategico	Spese previste							
		2016	2017	2018	2019	2020	FPV 2016	FPV 2017	FPV 2018
1	Welfare e Pari Opportunita'	1.250,00	1.250,00	1.250,00	1.250,00	0,00	0,00	0,00	0,00
2	Territorio e mobilita'	10.000,00	10.000,00	10.000,00	10.000,00	0,00	0,00	0,00	0,00
TOTALE		11.250,00	11.250,00	11.250,00	11.250,00	0,00	0,00	0,00	0,00

Missione: 09 - Sviluppo sostenibile e tutela del territorio e dell'ambiente

N°	Obiettivo Strategico	Spese previste							
		2016	2017	2018	2019	2020	FPV 2016	FPV 2017	FPV 2018
1	Bilancio e Macchina Comunale	137.913,54	136.629,05	136.629,05	136.629,05	0,00	0,00	0,00	0,00
2	Ambiente	11.883,34	11.883,34	11.883,34	11.883,34	0,00	0,00	0,00	0,00
TOTALE		149.796,88	148.512,39	148.512,39	148.512,39	0,00	0,00	0,00	0,00

Missione: 10 - Trasporti e diritto alla mobilita'

N°	Obiettivo Strategico	Spese previste							
		2016	2017	2018	2019	2020	FPV 2016	FPV 2017	FPV 2018
1	Territorio e mobilita'	332.499,40	131.512,74	131.512,74	131.512,74	0,00	0,00	0,00	0,00
TOTALE		332.499,40	131.512,74	131.512,74	131.512,74	0,00	0,00	0,00	0,00

Missione: 11 - Soccorso civile

N°	Obiettivo Strategico	Spese previste							
----	----------------------	----------------	--	--	--	--	--	--	--

		2016	2017	2018	2019	2020	FPV 2016	FPV 2017	FPV 2018
1	Ambiente	2.800,00	2.800,00	2.800,00	2.800,00	0,00	0,00	0,00	0,00
TOTALE		2.800,00	2.800,00	2.800,00	2.800,00	0,00	0,00	0,00	0,00

Missione: 12 - Diritti sociali, politiche sociali e famiglia

N°	Obiettivo Strategico	Spese previste							
		2016	2017	2018	2019	2020	FPV 2016	FPV 2017	FPV 2018
1	Bilancio e Macchina Comunale	32.589,65	32.589,65	32.589,65	32.589,65	0,00	0,00	0,00	0,00
2	Welfare e Pari Opportunita'	54.851,45	54.806,95	54.806,95	54.806,95	0,00	0,00	0,00	0,00
3	Scuola	7.890,00	7.890,00	7.890,00	7.890,00	0,00	0,00	0,00	0,00
TOTALE		95.331,10	95.286,60	95.286,60	95.286,60	0,00	0,00	0,00	0,00

Missione: 14 - Sviluppo economico e competitivita'

N°	Obiettivo Strategico	Spese previste							
		2016	2017	2018	2019	2020	FPV 2016	FPV 2017	FPV 2018
1	Economia e lavoro	600,00	600,00	600,00	600,00	0,00	0,00	0,00	0,00
TOTALE		600,00	600,00	600,00	600,00	0,00	0,00	0,00	0,00

Missione: 20 - Fondi e accantonamenti

N°	Obiettivo Strategico	Spese previste							
		2016	2017	2018	2019	2020	FPV 2016	FPV 2017	FPV 2018
1	Bilancio e Macchina Comunale	0,00	0,00	0,00	0,00	0,00	0,00	0,00	0,00
TOTALE		0,00	0,00	0,00	0,00	0,00	0,00	0,00	0,00

Missione: 50 - Debito pubblico

N°	Obiettivo Strategico	Spese previste							
		2016	2017	2018	2019	2020	FPV 2016	FPV 2017	FPV 2018
1	Bilancio e Macchina Comunale	77.154,75	81.112,46	81.112,46	81.112,46	0,00	0,00	0,00	0,00
TOTALE		77.154,75	81.112,46	81.112,46	81.112,46	0,00	0,00	0,00	0,00

Missione: 60 - Anticipazioni finanziarie

N°	Obiettivo Strategico	Spese previste							
		2016	2017	2018	2019	2020	FPV 2016	FPV 2017	FPV 2018
1	Bilancio e Macchina Comunale	350.000,00	350.000,00	350.000,00	350.000,00	0,00	0,00	0,00	0,00
TOTALE		350.000,00	350.000,00	350.000,00	350.000,00	0,00	0,00	0,00	0,00

2.4 Strumenti di rendicontazione dei risultati

Gli strumenti di programmazione degli enti locali (e la loro tempistica di programmazione a regime) sono:

- a) il Documento unico di programmazione (DUP), presentato al Consiglio, entro il 31 luglio di ciascun anno, per le conseguenti deliberazione, che, per gli enti in sperimentazione, sostituisce la relazione previsionale e programmatica;
- b) l'eventuale nota di aggiornamento del Documento unico di programmazione (DUP), da presentare al Consiglio entro il 15 novembre di ogni anno, per le conseguenti deliberazioni;
- c) lo schema di delibera del bilancio di previsione finanziario, da presentare al Consiglio entro il 15 novembre di ogni anno. A seguito di variazioni del quadro normativo di riferimento la Giunta aggiorna lo schema di delibera di bilancio di previsione in corso di approvazione unitamente al DUP;
- d) il piano esecutivo di gestione e delle performances approvato dalla Giunta entro 10 giorni dall'approvazione del bilancio;
- e) il piano degli indicatori di bilancio presentato al Consiglio unitamente al bilancio di previsione e al rendiconto o entro 30 giorni dall'approvazione di tali documenti;
- f) lo schema di delibera di assestamento del bilancio, comprendente lo stato di attuazione dei programmi e il controllo della salvaguardia degli equilibri di bilancio;
- g) le variazioni di bilancio;
- h) lo schema di rendiconto sulla gestione, che conclude il sistema di bilancio dell'ente, da approvarsi da parte della Giunta entro il 30 aprile dell'anno successivo all'esercizio di riferimento ed entro il 31 maggio da parte del Consiglio.

Tutti i documenti di verifica saranno pubblicati sul sito internet del Comune, al fine di assicurarne la più ampia diffusione e conoscibilità.

3 SEZIONE OPERATIVA (SeO)

3.1 Parte Prima

3.1.1 Descrizione dei programmi e obiettivi operativi

Come già descritto nella parte introduttiva di questo documento, il DUP costituisce il documento di maggiore importanza nella definizione degli indirizzi e dal quale si evincono le scelte strategiche e programmatiche operate dall'amministrazione: gli obiettivi gestionali, infatti, non costituiscono che una ulteriore definizione dell'attività programmatica definita già nelle missioni e nei programmi del DUP.

Nella prima parte del documento abbiamo già analizzato le missioni che compongono la spesa ed individuato gli obiettivi strategici ad esse riferibili.

Nella presente sezione, invece approfondiremo l'analisi delle missioni e dei programmi correlati, analizzandone le finalità, gli obiettivi annuali e pluriennali e le risorse umane finanziarie e strumentali assegnate per conseguirli.

Ciascuna missione, in ragione delle esigenze di gestione connesse tanto alle scelte di indirizzo quanto ai vincoli (normativi, tecnici o strutturali), riveste, all'interno del contesto di programmazione, una propria importanza e vede ad esso associati determinati macro-aggregati di spesa, che ne misurano l'impatto sia sulla struttura organizzativa dell'ente che sulle entrate che lo finanziano.

L'attenzione dell'amministrazione verso una missione piuttosto che un'altra può essere misurata, inizialmente, dalla quantità di risorse assegnate. Si tratta di una prima valutazione che deve, di volta in volta, trovare conferma anche tenendo conto della natura della stessa.

Ciascuna missione è articolata in programmi che ne evidenziano in modo ancor più analitico le principali attività.

Missione: 01 - Servizi istituzionali, generali e di gestione

Programma: 01 - Organi istituzionali

Obiettivo Operativo

Organizzazione e funzionamento dei servizi e degli uffici comunali

Struttura	Funzioni generali di amministrazione, di gestione e di controllo				Responsabile	SERVIZI GENERALI - FINANZIARI - TRIBUTARI MANIFESTAZIONI CULTURALI - SPORTIVE E RICREATIVE - SERVIZI SOCIO ASSISTENZIALI COLOMBANO RAG. LUIGI		
	Cassa 2016	2016	2017	2018		FPV 2016	FPV 2017	FPV 2018
Spese Previste	0,00	15.350,00	15.350,00	15.350,00		0,00	0,00	0,00

N°	Azioni	Stakeholder	Durata
1	RIFACIMENTO RETE INFORMATICA DEGLI UFFICI COMUNALI		2016 - 2016

Totale Spese Previste - Organizzazione e funzionamento dei servizi e degli uffici comunali	Cassa 2016	2016	2017	2018	FPV 2016	FPV 2017	FPV 2018
	0,00	15.350,00	15.350,00	15.350,00	0,00	0,00	0,00

Missione: 01 - Servizi istituzionali, generali e di gestione

Programma: 02 - Segreteria generale

Obiettivo Operativo

Organizzazione e funzionamento dei servizi e degli uffici comunali

Struttura	Funzioni generali di amministrazione, di gestione e di controllo				Responsabile	SERVIZI GENERALI - FINANZIARI - TRIBUTARI MANIFESTAZIONI CULTURALI - SPORTIVE E RICREATIVE - SERVIZI SOCIO ASSISTENZIALI COLOMBANO RAG. LUIGI		
	Cassa 2016	2016	2017	2018		FPV 2016	FPV 2017	FPV 2018
Spese Previste	0,00	122.980,31	122.980,31	122.980,31		0,00	0,00	0,00

N°	Azioni	Stakeholder	Durata
1	RIFACIMENTO RETE INFORMATICA DEGLI UFFICI COMUNALI		2016 - 2016

Totale Spese Previste - Organizzazione e funzionamento dei servizi e degli uffici comunali	Cassa 2016	2016	2017	2018	FPV 2016	FPV 2017	FPV 2018
	0,00	122.980,31	122.980,31	122.980,31	0,00	0,00	0,00

Missione: 01 - Servizi istituzionali, generali e di gestione

Programma: 03 - Gestione economica, finanziaria, programmazione, provveditorato

Obiettivo Operativo

Qualificazione dei sistemi di programmazione e controllo e revisione sistemi di gestione contabile

Struttura	Funzioni generali di amministrazione, di gestione e di controllo				Responsabile	SERVIZI GENERALI - FINANZIARI - TRIBUTARI MANIFESTAZIONI CULTURALI - SPORTIVE E RICREATIVE - SERVIZI SOCIO ASSISTENZIALI COLOMBANO RAG. LUIGI		
	Cassa 2016	2016	2017	2018		FPV 2016	FPV 2017	FPV 2018
Spese Previste	0,00	84.465,00	84.915,00	84.915,00		0,00	0,00	0,00

N°	Azioni	Stakeholder	Durata
----	--------	-------------	--------

Totale Spese Previste - Qualificazione dei sistemi di programmazione e controllo e revisione sistemi di gestione contabile	Cassa 2016	2016	2017	2018	FPV 2016	FPV 2017	FPV 2018
	0,00	84.465,00	84.915,00	84.915,00	0,00	0,00	0,00

Obiettivo Operativo

Indirizzi e controlli sulle partecipazioni societarie

Struttura	Funzioni generali di amministrazione, di gestione e di controllo				Responsabile	SERVIZI GENERALI - FINANZIARI - TRIBUTARI MANIFESTAZIONI CULTURALI - SPORTIVE E		
-----------	--	--	--	--	--------------	--	--	--

					RICREA-TIVE - SERVIZI SOCIO ASSISTENZIALI COLOMBANO RAG. LUIGI		
Spese Previste	<i>Cassa 2016</i>	<i>2016</i>	<i>2017</i>	<i>2018</i>	<i>FPV 2016</i>	<i>FPV 2017</i>	<i>FPV 2018</i>
	0,00	9.385,00	9.435,00	9.435,00	0,00	0,00	0,00

N°	Azioni	Stakeholder	Durata
-----------	---------------	--------------------	---------------

Totale Spese Previste - Indirizzi e controlli sulle partecipazioni societarie	<i>Cassa 2016</i>	<i>2016</i>	<i>2017</i>	<i>2018</i>	<i>FPV 2016</i>	<i>FPV 2017</i>	<i>FPV 2018</i>
	0,00	9.385,00	9.435,00	9.435,00	0,00	0,00	0,00

Missione: 01 - Servizi istituzionali, generali e di gestione

Programma: 04 - Gestione delle entrate tributarie e servizi fiscali

Obiettivo Operativo

Equità fiscale e contributiva

<i>Struttura</i>	Funzioni generali di amministrazione, di gestione e di controllo				<i>Responsabile</i>	SERVIZI GENERALI - FINANZIARI - TRIBUTARI MANIFESTAZIONI CULTURALI - SPORTIVE E RICREATIVE - SERVIZI SOCIO ASSISTENZIALI COLOMBANO RAG. LUIGI		
	<i>Cassa 2016</i>	<i>2016</i>	<i>2017</i>	<i>2018</i>		<i>FPV 2016</i>	<i>FPV 2017</i>	<i>FPV 2018</i>
<i>Spese Previste</i>	0,00	25.000,00	25.000,00	25.000,00		0,00	0,00	0,00

<i>N°</i>	<i>Azioni</i>	<i>Stakeholder</i>	<i>Durata</i>
-----------	---------------	--------------------	---------------

<i>Totale Spese Previste - Equità fiscale e contributiva</i>	<i>Cassa 2016</i>	<i>2016</i>	<i>2017</i>	<i>2018</i>	<i>FPV 2016</i>	<i>FPV 2017</i>	<i>FPV 2018</i>
	0,00	25.000,00	25.000,00	25.000,00	0,00	0,00	0,00

Missione: 01 - Servizi istituzionali, generali e di gestione

Programma: 05 - Gestione dei beni demaniali e patrimoniali

Obiettivo Operativo

Organizzazione e funzionamento dei servizi e degli uffici comunali

Struttura	Funzioni generali di amministrazione, di gestione e di controllo				Responsabile	SERVIZI GENERALI - FINANZIARI - TRIBUTARI MANIFESTAZIONI CULTURALI - SPORTIVE E RICREATIVE - SERVIZI SOCIO ASSISTENZIALI COLOMBANO RAG. LUIGI		
	Cassa 2016	2016	2017	2018		FPV 2016	FPV 2017	FPV 2018
Spese Previste	0,00	39.614,30	37.972,24	37.972,24		0,00	0,00	0,00

N°	Azioni	Stakeholder	Durata
1	RIFACIMENTO RETE INFORMATICA DEGLI UFFICI COMUNALI		2016 - 2016

Struttura	Funzioni relative alla cultura ed ai beni culturali				Responsabile	SERVIZIO TECNICO - MANUTENTIVO - OPERE PUBBLICHE - URBANISTICA E SERVIZI TECNICI IN GENERALE ELEONORA ROSSO GEOM.		
	Cassa 2016	2016	2017	2018		FPV 2016	FPV 2017	FPV 2018
Spese Previste	0,00	8.100,00	8.100,00	8.100,00		0,00	0,00	0,00

N°	Azioni	Stakeholder	Durata
----	--------	-------------	--------

Totale Spese Previste -	Cassa 2016	2016	2017	2018	FPV 2016	FPV 2017	FPV 2018
--------------------------------	-------------------	-------------	-------------	-------------	-----------------	-----------------	-----------------

<i>Organizzazione e funzionamento dei servizi e degli uffici comunali</i>	0,00	47.714,30	46.072,24	46.072,24	0,00	0,00	0,00
--	------	-----------	-----------	-----------	------	------	------

Missione: 01 - Servizi istituzionali, generali e di gestione

Programma: 06 - Ufficio tecnico

Obiettivo Operativo

Organizzazione e funzionamento dei servizi e degli uffici comunali

Struttura	Funzioni generali di amministrazione, di gestione e di controllo				Responsabile	SERVIZI GENERALI - FINANZIARI - TRIBUTARI MANIFESTAZIONI CULTURALI - SPORTIVE E RICREATIVE - SERVIZI SOCIO ASSISTENZIALI COLOMBANO RAG. LUIGI		
	Cassa 2016	2016	2017	2018		FPV 2016	FPV 2017	FPV 2018
Spese Previste	0,00	64.231,32	64.231,32	64.231,32		0,00	0,00	0,00

N°	Azioni	Stakeholder	Durata
1	RIFACIMENTO RETE INFORMATICA DEGLI UFFICI COMUNALI		2016 - 2016

Totale Spese Previste - Organizzazione e funzionamento dei servizi e degli uffici comunali	Cassa 2016	2016	2017	2018	FPV 2016	FPV 2017	FPV 2018
	0,00	64.231,32	64.231,32	64.231,32	0,00	0,00	0,00

Missione: 01 - Servizi istituzionali, generali e di gestione

Programma: 07 - Elezioni e consultazioni popolari - Anagrafe e stato civile

Obiettivo Operativo	Organizzazione e funzionamento dei servizi e degli uffici comunali
----------------------------	---

Struttura	Funzioni generali di amministrazione, di gestione e di controllo				Responsabile	SERVIZI GENERALI - FINANZIARI - TRIBUTARI MANIFESTAZIONI CULTURALI - SPORTIVE E RICREATIVE - SERVIZI SOCIO ASSISTENZIALI COLOMBANO RAG. LUIGI		
	<i>Cassa 2016</i>	<i>2016</i>	<i>2017</i>	<i>2018</i>		<i>FPV 2016</i>	<i>FPV 2017</i>	<i>FPV 2018</i>
Spese Previste	0,00	450,00	450,00	450,00		0,00	0,00	0,00

N°	Azioni	Stakeholder	Durata
1	RIFACIMENTO RETE INFORMATICA DEGLI UFFICI COMUNALI		2016 - 2016

Totale Spese Previste - Organizzazione e funzionamento dei servizi e degli uffici comunali	<i>Cassa 2016</i>	<i>2016</i>	<i>2017</i>	<i>2018</i>	<i>FPV 2016</i>	<i>FPV 2017</i>	<i>FPV 2018</i>
		0,00	450,00	450,00	450,00	0,00	0,00

Missione: 01 - Servizi istituzionali, generali e di gestione

Programma: 10 - Risorse umane

Obiettivo Operativo

Organizzazione e funzionamento dei servizi e degli uffici comunali

Struttura	Funzioni generali di amministrazione, di gestione e di controllo				Responsabile	SERVIZI GENERALI - FINANZIARI - TRIBUTARI MANIFESTAZIONI CULTURALI - SPORTIVE E RICREATIVE - SERVIZI SOCIO ASSISTENZIALI COLOMBANO RAG. LUIGI		
	Cassa 2016	2016	2017	2018		FPV 2016	FPV 2017	FPV 2018
Spese Previste	0,00	4.360,00	4.360,00	4.360,00		0,00	0,00	0,00

N°	Azioni	Stakeholder	Durata
1	RIFACIMENTO RETE INFORMATICA DEGLI UFFICI COMUNALI		2016 - 2016

Totale Spese Previste - Organizzazione e funzionamento dei servizi e degli uffici comunali	Cassa 2016	2016	2017	2018	FPV 2016	FPV 2017	FPV 2018
	0,00	4.360,00	4.360,00	4.360,00	0,00	0,00	0,00

Missione: 01 - Servizi istituzionali, generali e di gestione

Programma: 11 - Altri servizi generali

Obiettivo Operativo

Organizzazione e funzionamento dei servizi e degli uffici comunali

Struttura	Funzioni generali di amministrazione, di gestione e di controllo				Responsabile	SERVIZI GENERALI - FINANZIARI - TRIBUTARI MANIFESTAZIONI CULTURALI - SPORTIVE E RICREATIVE - SERVIZI SOCIO ASSISTENZIALI COLOMBANO RAG. LUIGI		
	Cassa 2016	2016	2017	2018		FPV 2016	FPV 2017	FPV 2018
Spese Previste	0,00	92.500,00	97.500,00	97.500,00		0,00	0,00	0,00

N°	Azioni	Stakeholder	Durata
1	RIFACIMENTO RETE INFORMATICA DEGLI UFFICI COMUNALI		2016 - 2016

Totale Spese Previste - Organizzazione e funzionamento dei servizi e degli uffici comunali	Cassa 2016	2016	2017	2018	FPV 2016	FPV 2017	FPV 2018
	0,00	92.500,00	97.500,00	97.500,00	0,00	0,00	0,00

Missione: 03 - Ordine pubblico e sicurezza
Programma: 01 - Polizia locale e amministrativa

Obiettivo Operativo	Sicurezza e ordine pubblico
----------------------------	------------------------------------

Struttura	Funzioni di polizia locale				Responsabile	UFFICIO DI POLIZIA MUNICIPALE - RINAUDO MARCO		
	<i>Cassa 2016</i>	<i>2016</i>	<i>2017</i>	<i>2018</i>		<i>FPV 2016</i>	<i>FPV 2017</i>	<i>FPV 2018</i>
Spese Previste	0,00	64.309,94	64.309,94	64.309,94		0,00	0,00	0,00

N°	Azioni	Stakeholder	Durata
1	IMPIANTO VIDEO SORVEGLIANZA CONCENTRICO	CITTADINI	2016 - 2016

Totale Spese Previste - Sicurezza e ordine pubblico	<i>Cassa 2016</i>	<i>2016</i>	<i>2017</i>	<i>2018</i>	<i>FPV 2016</i>	<i>FPV 2017</i>	<i>FPV 2018</i>
		0,00	64.309,94	64.309,94	64.309,94	0,00	0,00

Missione: 04 - Istruzione e diritto allo studio

Programma: 01 - Istruzione prescolastica

Obiettivo Operativo

Scuola n.a.c.

<i>Struttura</i>	Funzioni di istruzione pubblica e assistenza scolastica				<i>Responsabile</i>	SERVIZI GENERALI - FINANZIARI - TRIBUTARI MANIFESTAZIONI CULTURALI - SPORTIVE E RICREATIVE - SERVIZI SOCIO ASSISTENZIALI COLOMBANO RAG. LUIGI		
	<i>Cassa 2016</i>	<i>2016</i>	<i>2017</i>	<i>2018</i>		<i>FPV 2016</i>	<i>FPV 2017</i>	<i>FPV 2018</i>
Spese Previste	0,00	34.500,00	34.500,00	34.500,00		0,00	0,00	0,00

<i>N°</i>	<i>Azioni</i>	<i>Stakeholder</i>	<i>Durata</i>
-----------	---------------	--------------------	---------------

Totale Spese Previste - Scuola n.a.c.	<i>Cassa 2016</i>	<i>2016</i>	<i>2017</i>	<i>2018</i>	<i>FPV 2016</i>	<i>FPV 2017</i>	<i>FPV 2018</i>
	0,00	34.500,00	34.500,00	34.500,00	0,00	0,00	0,00

Missione: 04 - Istruzione e diritto allo studio

Programma: 02 - Altri ordini di istruzione

Obiettivo Operativo

Scuola n.a.c.

<i>Struttura</i>	Funzioni di istruzione pubblica e assistenza scolastica				<i>Responsabile</i>	SERVIZI GENERALI - FINANZIARI - TRIBUTARI MANIFESTAZIONI CULTURALI - SPORTIVE E RICREATIVE - SERVIZI SOCIO ASSISTENZIALI COLOMBANO RAG. LUIGI		
	<i>Cassa 2016</i>	<i>2016</i>	<i>2017</i>	<i>2018</i>		<i>FPV 2016</i>	<i>FPV 2017</i>	<i>FPV 2018</i>
Spese Previste	0,00	13.100,00	13.100,00	13.100,00		0,00	0,00	0,00

<i>N°</i>	<i>Azioni</i>	<i>Stakeholder</i>	<i>Durata</i>
-----------	---------------	--------------------	---------------

Totale Spese Previste - Scuola n.a.c.	<i>Cassa 2016</i>	<i>2016</i>	<i>2017</i>	<i>2018</i>	<i>FPV 2016</i>	<i>FPV 2017</i>	<i>FPV 2018</i>
	0,00	13.100,00	13.100,00	13.100,00	0,00	0,00	0,00

Missione: 04 - Istruzione e diritto allo studio

Programma: 06 - Servizi ausiliari all'istruzione

Obiettivo Operativo

Rafforzamento rete dei servizi educativi, formativi e aggregativi

Struttura	Funzioni di istruzione pubblica e assistenza scolastica				Responsabile	SERVIZI GENERALI - FINANZIARI - TRIBUTARI MANIFESTAZIONI CULTURALI - SPORTIVE E RICREATIVE - SERVIZI SOCIO ASSISTENZIALI COLOMBANO RAG. LUIGI		
	Cassa 2016	2016	2017	2018		FPV 2016	FPV 2017	FPV 2018
Spese Previste	0,00	11.800,00	6.300,00	6.300,00		0,00	0,00	0,00

N°	Azioni	Stakeholder	Durata
----	--------	-------------	--------

Totale Spese Previste - Rafforzamento rete dei servizi educativi, formativi e aggregativi	Cassa 2016	2016	2017	2018	FPV 2016	FPV 2017	FPV 2018
	0,00	11.800,00	6.300,00	6.300,00	0,00	0,00	0,00

Missione: 05 - Tutela e valorizzazione dei beni e attivita' culturali

Programma: 01 - Valorizzazione dei beni di interesse storico

Obiettivo Operativo

Azioni a favore allo sviluppo della cultura e spettacolo

Struttura	Funzioni relative alla cultura ed ai beni culturali				Responsabile	SERVIZIO TECNICO - MANUTENTIVO - OPERE PUBBLICHE - URBANISTICA E SERVIZI TECNICI IN GENERALE ELEONORA ROSSO GEOM.		
	Cassa 2016	2016	2017	2018		FPV 2016	FPV 2017	FPV 2018
Spese Previste	0,00	92.680,00	12.680,00	12.680,00		0,00	0,00	0,00

N°	Azioni	Stakeholder	Durata
1	MANUTEZIONONE MONUMENTI STORICI		2016 - 2018

Totale Spese Previste - Azioni a favore allo sviluppo della cultura e spettacolo	Cassa 2016	2016	2017	2018	FPV 2016	FPV 2017	FPV 2018
		0,00	92.680,00	12.680,00	12.680,00	0,00	0,00

Obiettivo Operativo

Azioni a favore allo sviluppo dello sport e tempo libero e turismo

Struttura	Funzioni relative alla cultura ed ai beni culturali	Responsabile	SERVIZIO TECNICO - MANUTENTIVO - OPERE PUBBLICHE - URBANISTICA E SERVIZI TECNICI
-----------	---	--------------	--

					IN GENERALE	ROSSO GEOM. ELEONORA	
Spese Previste	<i>Cassa 2016</i>	<i>2016</i>	<i>2017</i>	<i>2018</i>	<i>FPV 2016</i>	<i>FPV 2017</i>	<i>FPV 2018</i>
	0,00	23.170,00	3.170,00	3.170,00	0,00	0,00	0,00

N°	Azioni	Stakeholder	Durata
-----------	---------------	--------------------	---------------

Totale Spese Previste - Azioni a favore allo sviluppo dello sport e tempo libero e turismo	<i>Cassa 2016</i>	<i>2016</i>	<i>2017</i>	<i>2018</i>	<i>FPV 2016</i>	<i>FPV 2017</i>	<i>FPV 2018</i>
	0,00	23.170,00	3.170,00	3.170,00	0,00	0,00	0,00

Missione: 05 - Tutela e valorizzazione dei beni e attività culturali

Programma: 02 - Attività culturali e interventi diversi nel settore culturale

Obiettivo Operativo

Azioni a favore allo sviluppo della cultura e spettacolo

Struttura	Funzioni relative alla cultura ed ai beni culturali				Responsabile	SERVIZIO TECNICO - MANUTENTIVO - OPERE PUBBLICHE - URBANISTICA E SERVIZI TECNICI IN GENERALE ELEONORA ROSSO GEOM.		
	Cassa 2016	2016	2017	2018		FPV 2016	FPV 2017	FPV 2018
Spese Previste	0,00	6.650,00	6.650,00	6.650,00		0,00	0,00	0,00

N°	Azioni	Stakeholder	Durata
1	MANUTEZIONE MONUMENTI STORICI		2016 - 2018

Totale Spese Previste - Azioni a favore allo sviluppo della cultura e spettacolo	Cassa 2016	2016	2017	2018	FPV 2016	FPV 2017	FPV 2018
	0,00	6.650,00	6.650,00	6.650,00	0,00	0,00	0,00

Missione: 06 - Politiche giovanili, sport e tempo libero

Programma: 01 - Sport e tempo libero

Obiettivo Operativo

Azioni a favore allo sviluppo dello sport e tempo libero e turismo

Struttura	Funzioni nel settore sportivo e ricreativo				Responsabile	SERVIZI GENERALI - FINANZIARI - TRIBUTARI MANIFESTAZIONI CULTURALI - SPORTIVE E RICREATIVE - SERVIZI SOCIO ASSISTENZIALI COLOMBANO RAG. LUIGI		
	Cassa 2016	2016	2017	2018		FPV 2016	FPV 2017	FPV 2018
Spese Previste	0,00	8.300,00	8.300,00	8.300,00		0,00	0,00	0,00

N°	Azioni	Stakeholder	Durata
1	SISTEMAZIONE IMPIANTI SPORTIVI - BOCCIODROMO		2016 - 2018

Totale Spese Previste - Azioni a favore allo sviluppo dello sport e tempo libero e turismo	Cassa 2016	2016	2017	2018	FPV 2016	FPV 2017	FPV 2018
	0,00	8.300,00	8.300,00	8.300,00	0,00	0,00	0,00

Missione: 07 - Turismo

Programma: 01 - Sviluppo e la valorizzazione del turismo

Obiettivo Operativo

Azioni a favore allo sviluppo dello sport e tempo libero e turismo

Struttura	Funzioni nel settore sportivo e ricreativo				Responsabile	SERVIZI GENERALI - FINANZIARI - TRIBUTARI MANIFESTAZIONI CULTURALI - SPORTIVE E RICREATIVE - SERVIZI SOCIO ASSISTENZIALI COLOMBANO RAG. LUIGI		
	Cassa 2016	2016	2017	2018		FPV 2016	FPV 2017	FPV 2018
Spese Previste	0,00	7.232,00	7.232,00	7.232,00		0,00	0,00	0,00

N°	Azioni	Stakeholder	Durata
1	SISTEMAZIONE IMPIANTI SPORTIVI - BOCCIODROMO		2016 - 2018

Totale Spese Previste - Azioni a favore allo sviluppo dello sport e tempo libero e turismo	Cassa 2016	2016	2017	2018	FPV 2016	FPV 2017	FPV 2018
	0,00	7.232,00	7.232,00	7.232,00	0,00	0,00	0,00

Missione: 08 - Assetto del territorio ed edilizia abitativa

Programma: 01 - Urbanistica e assetto del territorio

Obiettivo Operativo

Territorio e mobilita' n.a.c.

<i>Struttura</i>	Funzioni riguardanti la gestione del territorio e dell'ambiente			<i>Responsabile</i>	SERVIZIO TECNICO - MANUTENTIVO - OPERE PUBBLICHE - URBANISTICA E SERVIZI TECNICI IN GENERALE ELEONORA ROSSO GEOM.		
	<i>Cassa 2016</i>	<i>2016</i>	<i>2017</i>		<i>2018</i>	<i>FPV 2016</i>	<i>FPV 2017</i>
<i>Spese Previste</i>	0,00	10.000,00	10.000,00	10.000,00	0,00	0,00	0,00

<i>N°</i>	<i>Azioni</i>	<i>Stakeholder</i>	<i>Durata</i>
-----------	---------------	--------------------	---------------

<i>Totale Spese Previste - Territorio e mobilita' n.a.c.</i>	<i>Cassa 2016</i>	<i>2016</i>	<i>2017</i>	<i>2018</i>	<i>FPV 2016</i>	<i>FPV 2017</i>	<i>FPV 2018</i>
	0,00	10.000,00	10.000,00	10.000,00	0,00	0,00	0,00

Missione: 08 - Assetto del territorio ed edilizia abitativa

Programma: 02 - Edilizia residenziale pubblica e locale e piani di edilizia economico-popolare

Obiettivo Operativo

Welfare e Pari Opportunita' n.a.c.

Struttura	Funzioni riguardanti la gestione del territorio e dell'ambiente			Responsabile	SERVIZIO TECNICO - MANUTENTIVO - OPERE PUBBLICHE - URBANISTICA E SERVIZI TECNICI IN GENERALE ELEONORA ROSSO GEOM.		
	Cassa 2016	2016	2017		2018	FPV 2016	FPV 2017
Spese Previste	0,00	1.250,00	1.250,00	1.250,00	0,00	0,00	0,00

N°	Azioni	Stakeholder	Durata
----	--------	-------------	--------

Totale Spese Previste - Welfare e Pari Opportunita' n.a.c.	Cassa 2016	2016	2017	2018	FPV 2016	FPV 2017	FPV 2018
	0,00	1.250,00	1.250,00	1.250,00	0,00	0,00	0,00

Missione: 09 - Sviluppo sostenibile e tutela del territorio e dell'ambiente
Programma: 01 - Difesa del suolo

Obiettivo Operativo
Ecosistema locale

Struttura	Funzioni riguardanti la gestione del territorio e dell'ambiente				Responsabile	SERVIZIO TECNICO - MANUTENTIVO - OPERE PUBBLICHE - URBANISTICA E SERVIZI TECNICI IN GENERALE		
	<i>Cassa 2016</i>	<i>2016</i>	<i>2017</i>	<i>2018</i>		<i>FPV 2016</i>	<i>FPV 2017</i>	<i>FPV 2018</i>
	0,00	500,00	500,00	500,00		0,00	0,00	0,00
Spese Previste								

**ROSSO GEOM.
ELEONORA**

N°	Azioni	Stakeholder	Durata
-----------	---------------	--------------------	---------------

Totale Spese Previste - Ecosistema locale	<i>Cassa 2016</i>	<i>2016</i>	<i>2017</i>	<i>2018</i>	<i>FPV 2016</i>	<i>FPV 2017</i>	<i>FPV 2018</i>
	0,00	500,00	500,00	500,00	0,00	0,00	0,00

Missione: 09 - Sviluppo sostenibile e tutela del territorio e dell'ambiente
Programma: 02 - Tutela, valorizzazione e recupero ambientale

Obiettivo Operativo
Azioni a tutela della sostenibilità ambientale

<i>Struttura</i>	Funzioni riguardanti la gestione del territorio e dell'ambiente			<i>Responsabile</i>	SERVIZIO TECNICO - MANUTENTIVO - OPERE PUBBLICHE - URBANISTICA E SERVIZI TECNICI IN GENERALE ELEONORA ROSSO GEOM.		
	<i>Cassa 2016</i>	<i>2016</i>	<i>2017</i>		<i>2018</i>	<i>FPV 2016</i>	<i>FPV 2017</i>
Spese Previste	0,00	8.583,34	8.583,34	8.583,34	0,00	0,00	0,00

<i>N°</i>	<i>Azioni</i>	<i>Stakeholder</i>	<i>Durata</i>
-----------	---------------	--------------------	---------------

Totale Spese Previste - Azioni a tutela della sostenibilità ambientale	<i>Cassa 2016</i>	<i>2016</i>	<i>2017</i>	<i>2018</i>	<i>FPV 2016</i>	<i>FPV 2017</i>	<i>FPV 2018</i>
	0,00	8.583,34	8.583,34	8.583,34	0,00	0,00	0,00

Missione: 09 - Sviluppo sostenibile e tutela del territorio e dell'ambiente

Programma: 03 - Rifiuti

Obiettivo Operativo

Bilancio e Macchina Comunale n.a.c.

<i>Struttura</i>	Funzioni riguardanti la gestione del territorio e dell'ambiente				<i>Responsabile</i>	SERVIZIO TECNICO - MANUTENTIVO - OPERE PUBBLICHE - URBANISTICA E SERVIZI TECNICI IN GENERALE ELEONORA ROSSO GEOM.		
	<i>Cassa 2016</i>	<i>2016</i>	<i>2017</i>	<i>2018</i>		<i>FPV 2016</i>	<i>FPV 2017</i>	<i>FPV 2018</i>
<i>Spese Previste</i>	0,00	126.517,23	126.476,51	126.476,51		0,00	0,00	0,00

<i>N°</i>	<i>Azioni</i>	<i>Stakeholder</i>	<i>Durata</i>
-----------	---------------	--------------------	---------------

<i>Totale Spese Previste - Bilancio e Macchina Comunale n.a.c.</i>	<i>Cassa 2016</i>	<i>2016</i>	<i>2017</i>	<i>2018</i>	<i>FPV 2016</i>	<i>FPV 2017</i>	<i>FPV 2018</i>
	0,00	126.517,23	126.476,51	126.476,51	0,00	0,00	0,00

Missione: 09 - Sviluppo sostenibile e tutela del territorio e dell'ambiente
Programma: 04 - Servizio idrico integrato

Obiettivo Operativo**Bilancio e Macchina Comunale n.a.c.**

<i>Struttura</i>	Funzioni riguardanti la gestione del territorio e dell'ambiente			<i>Responsabile</i>	SERVIZIO TECNICO - MANUTENTIVO - OPERE PUBBLICHE - URBANISTICA E SERVIZI TECNICI IN GENERALE ELEONORA ROSSO GEOM.		
	<i>Cassa 2016</i>	<i>2016</i>	<i>2017</i>		<i>2018</i>	<i>FPV 2016</i>	<i>FPV 2017</i>
Spese Previste	0,00	11.396,31	10.152,54	10.152,54	0,00	0,00	0,00

<i>N°</i>	<i>Azioni</i>	<i>Stakeholder</i>	<i>Durata</i>
-----------	---------------	--------------------	---------------

Totale Spese Previste - Bilancio e Macchina Comunale n.a.c.	<i>Cassa 2016</i>	<i>2016</i>	<i>2017</i>	<i>2018</i>	<i>FPV 2016</i>	<i>FPV 2017</i>	<i>FPV 2018</i>
	0,00	11.396,31	10.152,54	10.152,54	0,00	0,00	0,00

Missione: 09 - Sviluppo sostenibile e tutela del territorio e dell'ambiente
Programma: 05 - Aree protette, parchi naturali, protezione naturalistica e forestazione

Obiettivo Operativo
Azioni a tutela della sostenibilità ambientale

<i>Struttura</i>	Funzioni riguardanti la gestione del territorio e dell'ambiente				<i>Responsabile</i>	SERVIZIO TECNICO - MANUTENTIVO - OPERE PUBBLICHE - URBANISTICA E SERVIZI TECNICI IN GENERALE ELEONORA ROSSO GEOM.		
	<i>Cassa 2016</i>	<i>2016</i>	<i>2017</i>	<i>2018</i>		<i>FPV 2016</i>	<i>FPV 2017</i>	<i>FPV 2018</i>
Spese Previste	0,00	2.800,00	2.800,00	2.800,00		0,00	0,00	0,00

<i>N°</i>	<i>Azioni</i>	<i>Stakeholder</i>	<i>Durata</i>
-----------	---------------	--------------------	---------------

Totale Spese Previste - Azioni a tutela della sostenibilità ambientale	<i>Cassa 2016</i>	<i>2016</i>	<i>2017</i>	<i>2018</i>	<i>FPV 2016</i>	<i>FPV 2017</i>	<i>FPV 2018</i>
	0,00	2.800,00	2.800,00	2.800,00	0,00	0,00	0,00

Missione: 10 - Trasporti e diritto alla mobilità'

Programma: 02 - Trasporto pubblico locale

Obiettivo Operativo

Interventi per il trasporto pubblico e mobilità

Struttura	Funzioni nel campo della viabilità e dei trasporti				Responsabile	SERVIZIO TECNICO - MANUTENTIVO - OPERE PUBBLICHE - URBANISTICA E SERVIZI TECNICI IN GENERALE ELEONORA ROSSO GEOM.		
	Cassa 2016	2016	2017	2018		FPV 2016	FPV 2017	FPV 2018
Spese Previste	0,00	2.200,00	2.200,00	2.200,00		0,00	0,00	0,00

N°	Azioni	Stakeholder	Durata
----	--------	-------------	--------

Totale Spese Previste - Interventi per il trasporto pubblico e mobilità	Cassa 2016	2016	2017	2018	FPV 2016	FPV 2017	FPV 2018
	0,00	2.200,00	2.200,00	2.200,00	0,00	0,00	0,00

Missione: 10 - Trasporti e diritto alla mobilità'

Programma: 05 - Viabilità e infrastrutture stradali

Obiettivo Operativo

Opere su strade ed arredo urbano

Struttura	Funzioni nel campo della viabilità e dei trasporti				Responsabile	SERVIZIO TECNICO - MANUTENTIVO - OPERE PUBBLICHE - URBANISTICA E SERVIZI TECNICI IN GENERALE ELEONORA ROSSO GEOM.		
	Cassa 2016	2016	2017	2018		FPV 2016	FPV 2017	FPV 2018
Spese Previste	0,00	330.299,40	129.312,74	129.312,74		0,00	0,00	0,00

N°	Azioni	Stakeholder	Durata
1	SISTEMAZIONE STRADE		2016 - 2017

Totale Spese Previste - Opere su strade ed arredo urbano	Cassa 2016	2016	2017	2018	FPV 2016	FPV 2017	FPV 2018
	0,00	330.299,40	129.312,74	129.312,74	0,00	0,00	0,00

Missione: 11 - Soccorso civile

Programma: 01 - Sistema di protezione civile

Obiettivo Operativo

Ambiente n.a.c.

<i>Struttura</i>	Funzioni riguardanti la gestione del territorio e dell'ambiente				<i>Responsabile</i>	SERVIZIO TECNICO - MANUTENTIVO - OPERE PUBBLICHE - URBANISTICA E SERVIZI TECNICI IN GENERALE ELEONORA ROSSO GEOM.		
	<i>Cassa 2016</i>	<i>2016</i>	<i>2017</i>	<i>2018</i>		<i>FPV 2016</i>	<i>FPV 2017</i>	<i>FPV 2018</i>
<i>Spese Previste</i>	0,00	2.800,00	2.800,00	2.800,00		0,00	0,00	0,00

<i>N°</i>	<i>Azioni</i>	<i>Stakeholder</i>	<i>Durata</i>
-----------	---------------	--------------------	---------------

<i>Totale Spese Previste - Ambiente n.a.c.</i>	<i>Cassa 2016</i>	<i>2016</i>	<i>2017</i>	<i>2018</i>	<i>FPV 2016</i>	<i>FPV 2017</i>	<i>FPV 2018</i>
	0,00	2.800,00	2.800,00	2.800,00	0,00	0,00	0,00

Missione: 12 - Diritti sociali, politiche sociali e famiglia

Programma: 01 - Interventi per l'infanzia e i minori e per asili nido

Obiettivo Operativo

Politiche e interventi socio-assistenziali

<i>Struttura</i>	<i>Funzioni nel settore sociale</i>				<i>Responsabile</i>	SERVIZI GENERALI - FINANZIARI - TRIBUTARI MANIFESTAZIONI CULTURALI - SPORTIVE E RICREATIVE - SERVIZI SOCIO ASSISTENZIALI COLOMBANO RAG. LUIGI		
	<i>Cassa 2016</i>	<i>2016</i>	<i>2017</i>	<i>2018</i>		<i>FPV 2016</i>	<i>FPV 2017</i>	<i>FPV 2018</i>
Spese Previste	0,00	8.065,00	8.065,00	8.065,00		0,00	0,00	0,00

<i>N°</i>	<i>Azioni</i>	<i>Stakeholder</i>	<i>Durata</i>
-----------	---------------	--------------------	---------------

Totale Spese Previste - Politiche e interventi socio-assistenziali	<i>Cassa 2016</i>	<i>2016</i>	<i>2017</i>	<i>2018</i>	<i>FPV 2016</i>	<i>FPV 2017</i>	<i>FPV 2018</i>
	0,00	8.065,00	8.065,00	8.065,00	0,00	0,00	0,00

Missione: 12 - Diritti sociali, politiche sociali e famiglia

Programma: 03 - Interventi per gli anziani

Obiettivo Operativo

Politiche e interventi socio-assistenziali

Struttura	Funzioni nel settore sociale				Responsabile	SERVIZI GENERALI - FINANZIARI - TRIBUTARI MANIFESTAZIONI CULTURALI - SPORTIVE E RICREATIVE - SERVIZI SOCIO ASSISTENZIALI COLOMBANO RAG. LUIGI		
	Cassa 2016	2016	2017	2018		FPV 2016	FPV 2017	FPV 2018
Spese Previste	0,00	1.476,45	1.431,95	1.431,95		0,00	0,00	0,00

N°	Azioni	Stakeholder	Durata
----	--------	-------------	--------

Totale Spese Previste - Politiche e interventi socio-assistenziali	Cassa 2016	2016	2017	2018	FPV 2016	FPV 2017	FPV 2018
	0,00	1.476,45	1.431,95	1.431,95	0,00	0,00	0,00

Missione: 12 - Diritti sociali, politiche sociali e famiglia

Programma: 04 - Interventi per i soggetti a rischio di esclusione sociale

Obiettivo Operativo

Piani ed azioni per l'integrazione e la coesione sociale

Struttura	Funzioni nel settore sociale				Responsabile	SERVIZI GENERALI - FINANZIARI - TRIBUTARI MANIFESTAZIONI CULTURALI - SPORTIVE E RICREATIVE - SERVIZI SOCIO ASSISTENZIALI COLOMBANO RAG. LUIGI		
	Cassa 2016	2016	2017	2018		FPV 2016	FPV 2017	FPV 2018
Spese Previste	0,00	10.000,00	10.000,00	10.000,00		0,00	0,00	0,00

N°	Azioni	Stakeholder	Durata
----	--------	-------------	--------

Totale Spese Previste - Piani ed azioni per l'integrazione e la coesione sociale	Cassa 2016	2016	2017	2018	FPV 2016	FPV 2017	FPV 2018
	0,00	10.000,00	10.000,00	10.000,00	0,00	0,00	0,00

Missione: 12 - Diritti sociali, politiche sociali e famiglia

Programma: 05 - Interventi per le famiglie

Obiettivo Operativo

Politiche e interventi socio-assistenziali

Struttura	Funzioni nel settore sociale				Responsabile	SERVIZI GENERALI - FINANZIARI - TRIBUTARI MANIFESTAZIONI CULTURALI - SPORTIVE E RICREATIVE - SERVIZI SOCIO ASSISTENZIALI COLOMBANO RAG. LUIGI		
	Cassa 2016	2016	2017	2018		FPV 2016	FPV 2017	FPV 2018
Spese Previste	0,00	2.200,00	2.200,00	2.200,00		0,00	0,00	0,00

N°	Azioni	Stakeholder	Durata
----	--------	-------------	--------

Totale Spese Previste - Politiche e interventi socio-assistenziali	Cassa 2016	2016	2017	2018	FPV 2016	FPV 2017	FPV 2018
		0,00	2.200,00	2.200,00	2.200,00	0,00	0,00

Obiettivo Operativo

Piani ed azioni per l'integrazione e la coesione sociale

Struttura	Funzioni nel settore sociale				Responsabile	SERVIZI GENERALI - FINANZIARI - TRIBUTARI MANIFESTAZIONI CULTURALI - SPORTIVE E RICREATIVE - SERVIZI SOCIO ASSISTENZIALI COLOMBANO RAG. LUIGI		
	Cassa 2016	2016	2017	2018		FPV 2016	FPV 2017	FPV 2018

Spese Previste	<i>Cassa 2016</i>	<i>2016</i>	<i>2017</i>	<i>2018</i>	<i>FPV 2016</i>	<i>FPV 2017</i>	<i>FPV 2018</i>
	0,00	550,00	550,00	550,00	0,00	0,00	0,00

N°	Azioni	Stakeholder	Durata
-----------	---------------	--------------------	---------------

Totale Spese Previste - Piani ed azioni per l'integrazione e la coesione sociale	<i>Cassa 2016</i>	<i>2016</i>	<i>2017</i>	<i>2018</i>	<i>FPV 2016</i>	<i>FPV 2017</i>	<i>FPV 2018</i>
	0,00	550,00	550,00	550,00	0,00	0,00	0,00

Missione: 12 - Diritti sociali, politiche sociali e famiglia

Programma: 06 - Interventi per il diritto alla casa

Obiettivo Operativo

Piani ed azioni per l'integrazione e la coesione sociale

Struttura	Funzioni nel settore sociale				Responsabile	SERVIZI GENERALI - FINANZIARI - TRIBUTARI MANIFESTAZIONI CULTURALI - SPORTIVE E RICREATIVE - SERVIZI SOCIO ASSISTENZIALI COLOMBANO RAG. LUIGI		
	Cassa 2016	2016	2017	2018		FPV 2016	FPV 2017	FPV 2018
Spese Previste	0,00	1.000,00	1.000,00	1.000,00		0,00	0,00	0,00

N°	Azioni	Stakeholder	Durata
----	--------	-------------	--------

Totale Spese Previste - Piani ed azioni per l'integrazione e la coesione sociale	Cassa 2016	2016	2017	2018	FPV 2016	FPV 2017	FPV 2018
	0,00	1.000,00	1.000,00	1.000,00	0,00	0,00	0,00

Missione: 12 - Diritti sociali, politiche sociali e famiglia

Programma: 07 - Programmazione e governo della rete dei servizi sociosanitari e sociali

Obiettivo Operativo

Politiche e interventi socio-assistenziali

Struttura	Funzioni nel settore sociale				Responsabile	SERVIZI GENERALI - FINANZIARI - TRIBUTARI MANIFESTAZIONI CULTURALI - SPORTIVE E RICREA-TIVE - SERVIZI SOCIO ASSISTENZIALI COLOMBANO RAG. LUIGI		
	Cassa 2016	2016	2017	2018		FPV 2016	FPV 2017	FPV 2018
Spese Previste	0,00	23.670,00	23.670,00	23.670,00		0,00	0,00	0,00

N°	Azioni	Stakeholder	Durata
----	--------	-------------	--------

Totale Spese Previste - Politiche e interventi socio-assistenziali	Cassa 2016	2016	2017	2018	FPV 2016	FPV 2017	FPV 2018
		0,00	23.670,00	23.670,00	23.670,00	0,00	0,00

Obiettivo Operativo

Piani ed azioni per l'integrazione e la coesione sociale

Struttura	Funzioni nel settore sociale				Responsabile	SERVIZI GENERALI - FINANZIARI - TRIBUTARI MANIFESTAZIONI CULTURALI - SPORTIVE E RICREA-TIVE - SERVIZI SOCIO ASSISTENZIALI COLOMBANO RAG. LUIGI		
	Cassa 2016	2016	2017	2018		FPV 2016	FPV 2017	FPV 2018

Spese Previste	<i>Cassa 2016</i>	<i>2016</i>	<i>2017</i>	<i>2018</i>	<i>FPV 2016</i>	<i>FPV 2017</i>	<i>FPV 2018</i>
		0,00	7.890,00	7.890,00	7.890,00	0,00	0,00

N°	Azioni	Stakeholder	Durata
-----------	---------------	--------------------	---------------

Totale Spese Previste - Piani ed azioni per l'integrazione e la coesione sociale	<i>Cassa 2016</i>	<i>2016</i>	<i>2017</i>	<i>2018</i>	<i>FPV 2016</i>	<i>FPV 2017</i>	<i>FPV 2018</i>
		0,00	7.890,00	7.890,00	7.890,00	0,00	0,00

Obiettivo Operativo	Rafforzamento rete dei servizi educativi, formativi e aggregativi
----------------------------	--

Struttura	Funzioni nel settore sociale	Responsabile	SERVIZI GENERALI - FINANZIARI - TRIBUTARI MANIFESTAZIONI CULTURALI - SPORTIVE E RICREATIVE - SERVIZI SOCIO ASSISTENZIALI COLOMBANO RAG. LUIGI				
Spese Previste	<i>Cassa 2016</i>	<i>2016</i>	<i>2017</i>	<i>2018</i>	<i>FPV 2016</i>	<i>FPV 2017</i>	<i>FPV 2018</i>
	0,00	7.890,00	7.890,00	7.890,00	0,00	0,00	0,00

N°	Azioni	Stakeholder	Durata
-----------	---------------	--------------------	---------------

Totale Spese Previste - Rafforzamento rete dei servizi educativi, formativi e aggregativi	<i>Cassa 2016</i>	<i>2016</i>	<i>2017</i>	<i>2018</i>	<i>FPV 2016</i>	<i>FPV 2017</i>	<i>FPV 2018</i>
		0,00	7.890,00	7.890,00	7.890,00	0,00	0,00

Missione: 12 - Diritti sociali, politiche sociali e famiglia

Programma: 09 - Servizio necroscopico e cimiteriale

Obiettivo Operativo

Organizzazione e funzionamento dei servizi e degli uffici comunali

Struttura	Funzioni nel settore sociale				Responsabile	SERVIZI GENERALI - FINANZIARI - TRIBUTARI MANIFESTAZIONI CULTURALI - SPORTIVE E RICREATIVE - SERVIZI SOCIO ASSISTENZIALI COLOMBANO RAG. LUIGI		
	Cassa 2016	2016	2017	2018		FPV 2016	FPV 2017	FPV 2018
Spese Previste	0,00	32.589,65	32.589,65	32.589,65		0,00	0,00	0,00

N°	Azioni	Stakeholder	Durata
----	--------	-------------	--------

Totale Spese Previste - Organizzazione e funzionamento dei servizi e degli uffici comunali	Cassa 2016	2016	2017	2018	FPV 2016	FPV 2017	FPV 2018
	0,00	32.589,65	32.589,65	32.589,65	0,00	0,00	0,00

Missione: 14 - Sviluppo economico e competitivita'

Programma: 02 - Commercio - reti distributive - tutela dei consumatori

Obiettivo Operativo

Interventi per la tutela del commercio

Struttura	Funzioni nel campo dello sviluppo economico				Responsabile	SERVIZIO TECNICO - MANUTENTIVO - OPERE PUBBLICHE - URBANISTICA E SERVIZI TECNICI IN GENERALE ELEONORA ROSSO GEOM.		
	Cassa 2016	2016	2017	2018		FPV 2016	FPV 2017	FPV 2018
Spese Previste	0,00	600,00	600,00	600,00		0,00	0,00	0,00

N°	Azioni	Stakeholder	Durata
----	--------	-------------	--------

Totale Spese Previste - Interventi per la tutela del commercio	Cassa 2016	2016	2017	2018	FPV 2016	FPV 2017	FPV 2018
	0,00	600,00	600,00	600,00	0,00	0,00	0,00

Missione: 20 - Fondi e accantonamenti

Programma: 02 - Fondo svalutazione crediti

Obiettivo Operativo

Qualificazione dei sistemi di programmazione e controllo e revisione sistemi di gestione contabile

<i>Struttura</i>	Funzioni generali di amministrazione, di gestione e di controllo				<i>Responsabile</i>	SERVIZI GENERALI - FINANZIARI - TRIBUTARI MANIFESTAZIONI CULTURALI - SPORTIVE E RICREATIVE - SERVIZI SOCIO ASSISTENZIALI COLOMBANO RAG. LUIGI		
	<i>Cassa 2016</i>	<i>2016</i>	<i>2017</i>	<i>2018</i>		<i>FPV 2016</i>	<i>FPV 2017</i>	<i>FPV 2018</i>
Spese Previste	0,00	0,00	0,00	0,00		0,00	0,00	0,00

<i>N°</i>	<i>Azioni</i>	<i>Stakeholder</i>	<i>Durata</i>
-----------	---------------	--------------------	---------------

Totale Spese Previste - Qualificazione dei sistemi di programmazione e controllo e revisione sistemi di gestione contabile	<i>Cassa 2016</i>	<i>2016</i>	<i>2017</i>	<i>2018</i>	<i>FPV 2016</i>	<i>FPV 2017</i>	<i>FPV 2018</i>
	0,00	0,00	0,00	0,00	0,00	0,00	0,00

Missione: 20 - Fondi e accantonamenti

Programma: 03 - Altri fondi

Obiettivo Operativo

Qualificazione dei sistemi di programmazione e controllo e revisione sistemi di gestione contabile

Struttura	Funzioni generali di amministrazione, di gestione e di controllo				Responsabile	SERVIZI GENERALI - FINANZIARI - TRIBUTARI MANIFESTAZIONI CULTURALI - SPORTIVE E RICREATIVE - SERVIZI SOCIO ASSISTENZIALI COLOMBANO RAG. LUIGI		
	Cassa 2016	2016	2017	2018		FPV 2016	FPV 2017	FPV 2018
Spese Previste	0,00	0,00	0,00	0,00		0,00	0,00	0,00

N°	Azioni	Stakeholder	Durata
----	--------	-------------	--------

Totale Spese Previste - Qualificazione dei sistemi di programmazione e controllo e revisione sistemi di gestione contabile	Cassa 2016	2016	2017	2018	FPV 2016	FPV 2017	FPV 2018
	0,00	0,00	0,00	0,00	0,00	0,00	0,00

Missione: 50 - Debito pubblico

Programma: 02 - Quota capitale ammortamento mutui e prestiti obbligazionari

Obiettivo Operativo

Qualificazione dei sistemi di programmazione e controllo e revisione sistemi di gestione contabile

Struttura	Funzioni generali di amministrazione, di gestione e di controllo				Responsabile	SERVIZI GENERALI - FINANZIARI - TRIBUTARI MANIFESTAZIONI CULTURALI - SPORTIVE E RICREATIVE - SERVIZI SOCIO ASSISTENZIALI COLOMBANO RAG. LUIGI		
	Cassa 2016	2016	2017	2018		FPV 2016	FPV 2017	FPV 2018
Spese Previste	0,00	77.154,75	81.112,46	81.112,46		0,00	0,00	0,00

N°	Azioni	Stakeholder	Durata
----	--------	-------------	--------

Totale Spese Previste - Qualificazione dei sistemi di programmazione e controllo e revisione sistemi di gestione contabile	Cassa 2016	2016	2017	2018	FPV 2016	FPV 2017	FPV 2018
	0,00	77.154,75	81.112,46	81.112,46	0,00	0,00	0,00

Missione: 60 - Anticipazioni finanziarie

Programma: 01 - Restituzione anticipazione di tesoreria

Obiettivo Operativo

Qualificazione dei sistemi di programmazione e controllo e revisione sistemi di gestione contabile

Struttura	Funzioni generali di amministrazione, di gestione e di controllo				Responsabile	SERVIZI GENERALI - FINANZIARI - TRIBUTARI MANIFESTAZIONI CULTURALI - SPORTIVE E RICREATIVE - SERVIZI SOCIO ASSISTENZIALI COLOMBANO RAG. LUIGI		
	Cassa 2016	2016	2017	2018		FPV 2016	FPV 2017	FPV 2018
Spese Previste	0,00	350.000,00	350.000,00	350.000,00		0,00	0,00	0,00

N°	Azioni	Stakeholder	Durata
----	--------	-------------	--------

Totale Spese Previste - Qualificazione dei sistemi di programmazione e controllo e revisione sistemi di gestione contabile	Cassa 2016	2016	2017	2018	FPV 2016	FPV 2017	FPV 2018
	0,00	350.000,00	350.000,00	350.000,00	0,00	0,00	0,00

3.1.2 Valutazioni dei mezzi finanziari e delle fonti di finanziamento

Come argomentato nel paragrafo 2.2.3, l'attività di ricerca delle fonti di finanziamento, sia per la copertura della spesa corrente che per quella d'investimento, ha costituito, per il passato ed ancor più costituirà per il futuro, il primo momento dell'attività di programmazione del nostro ente.

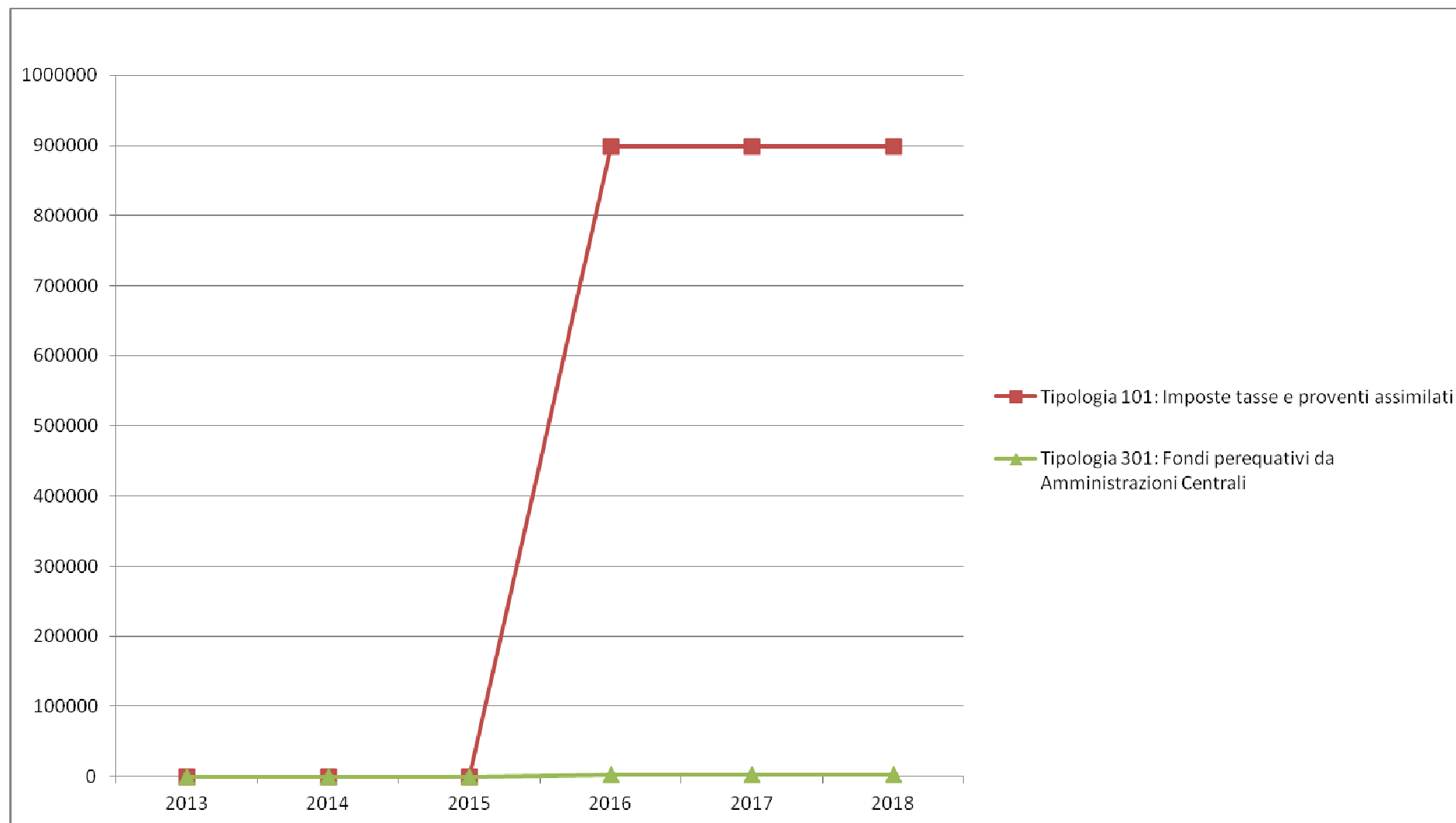
Nei paragrafi che seguono si presentano specifici approfondimenti con riferimento al gettito previsto delle principali entrate tributarie ed a quelle derivanti da servizi pubblici.

Analisi Entrate per Titolo e Tipologia

Titolo 1 - ENTRATE CORRENTI DI NATURA TRIBUTARIA, CONTRIBUTIVA E PEREQUATIVA

N°	Tipologia	Trend Storico			Programmazione Pluriennale			
		2013 (Accertato)	2014 (Accertato)	2015 (Previsione)	Cassa 2016	2016	2017	2018
1	Tipologia 101: Imposte tasse e proventi assimilati	0,00	0,00	0,00	0,00	898.250,00	898.250,00	898.250,00
2	Tipologia 301: Fondi perequativi da Amministrazioni Centrali	0,00	0,00	0,00	0,00	2.500,00	2.500,00	2.500,00
TOTALE TITOLO 1		0,00	0,00	0,00	0,00	900.750,00	900.750,00	900.750,00

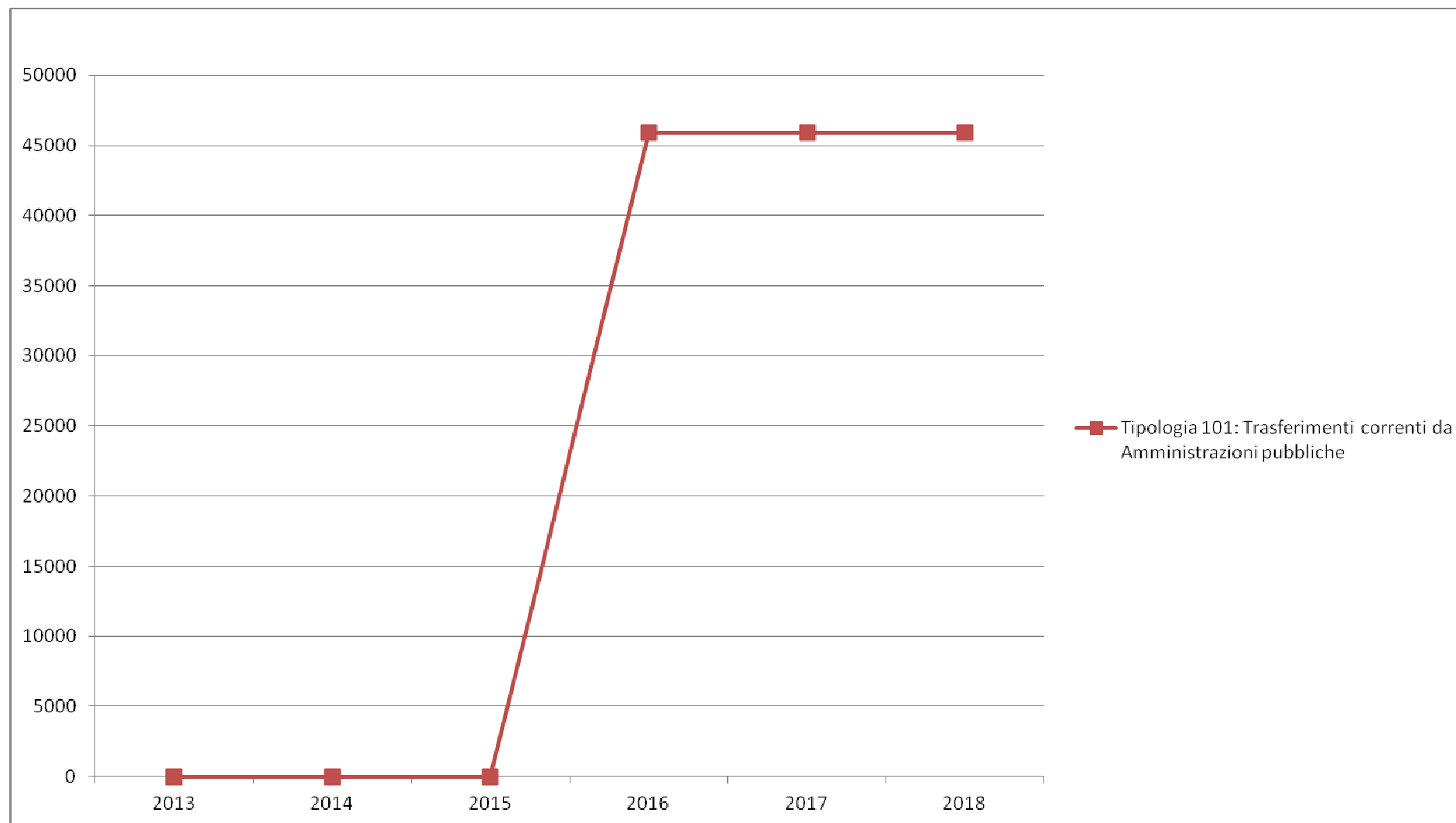
Andamento Entrate Titolo 1 - ENTRATE CORRENTI DI NATURA TRIBUTARIA, CONTRIBUTIVA E PEREQUATIVA 2013 – 2018



Titolo 2 - TRASFERIMENTI CORRENTI

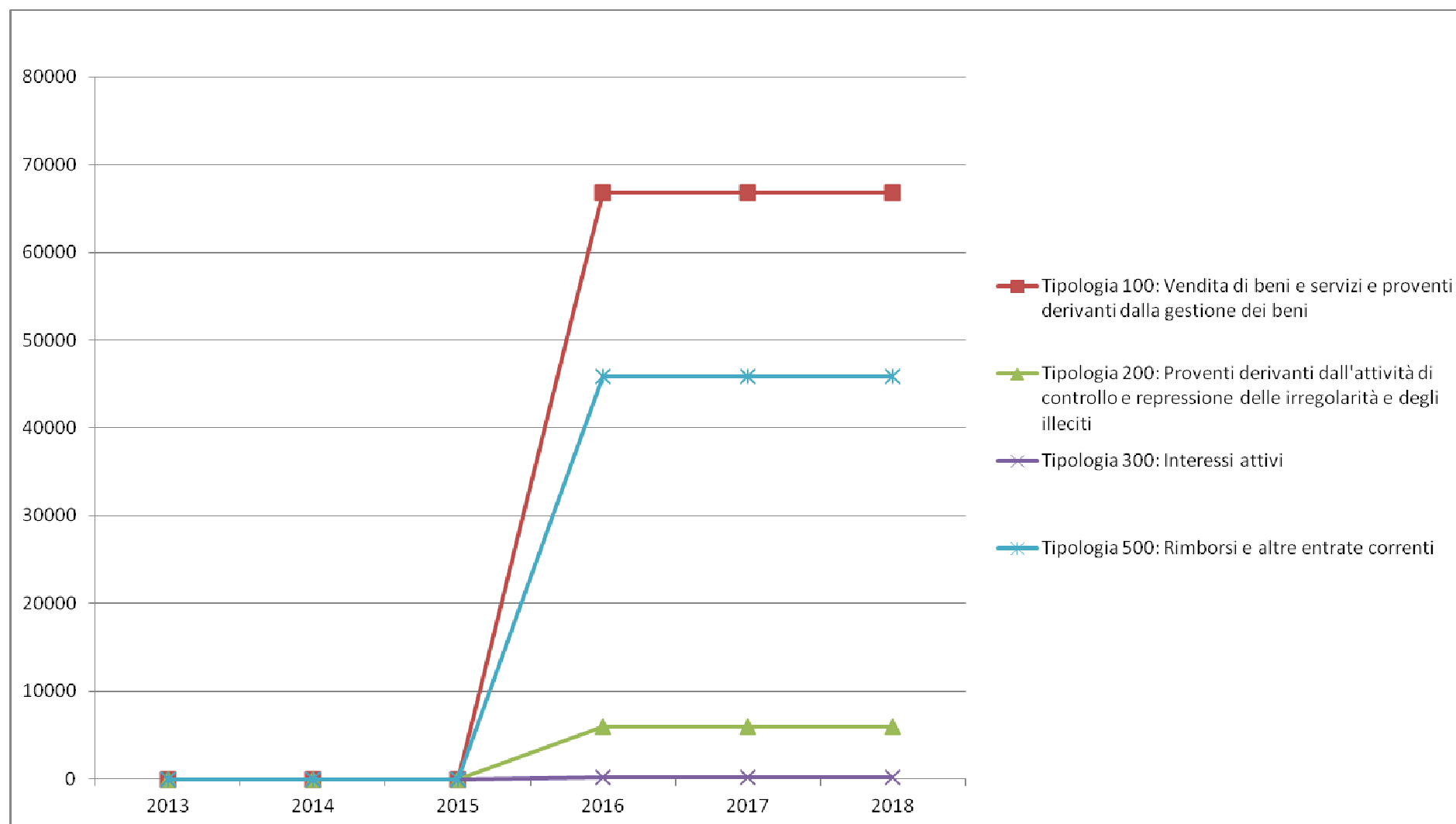
N°	Tipologia	Trend Storico			Programmazione Pluriennale			
		2013 (Accertato)	2014 (Accertato)	2015 (Previsione)	Cassa 2016	2016	2017	2018
1	Tipologia 101: Trasferimenti correnti da Amministrazioni pubbliche	0,00	0,00	0,00	0,00	45.950,00	45.950,00	45.950,00
TOTALE TITOLO 2		0,00	0,00	0,00	0,00	45.950,00	45.950,00	45.950,00

**Andamento Entrate Titolo 2 - TRASFERIMENTI CORRENTI 2013 –
2018**



Titolo 3 - ENTRATE EXTRATRIBUTARIE

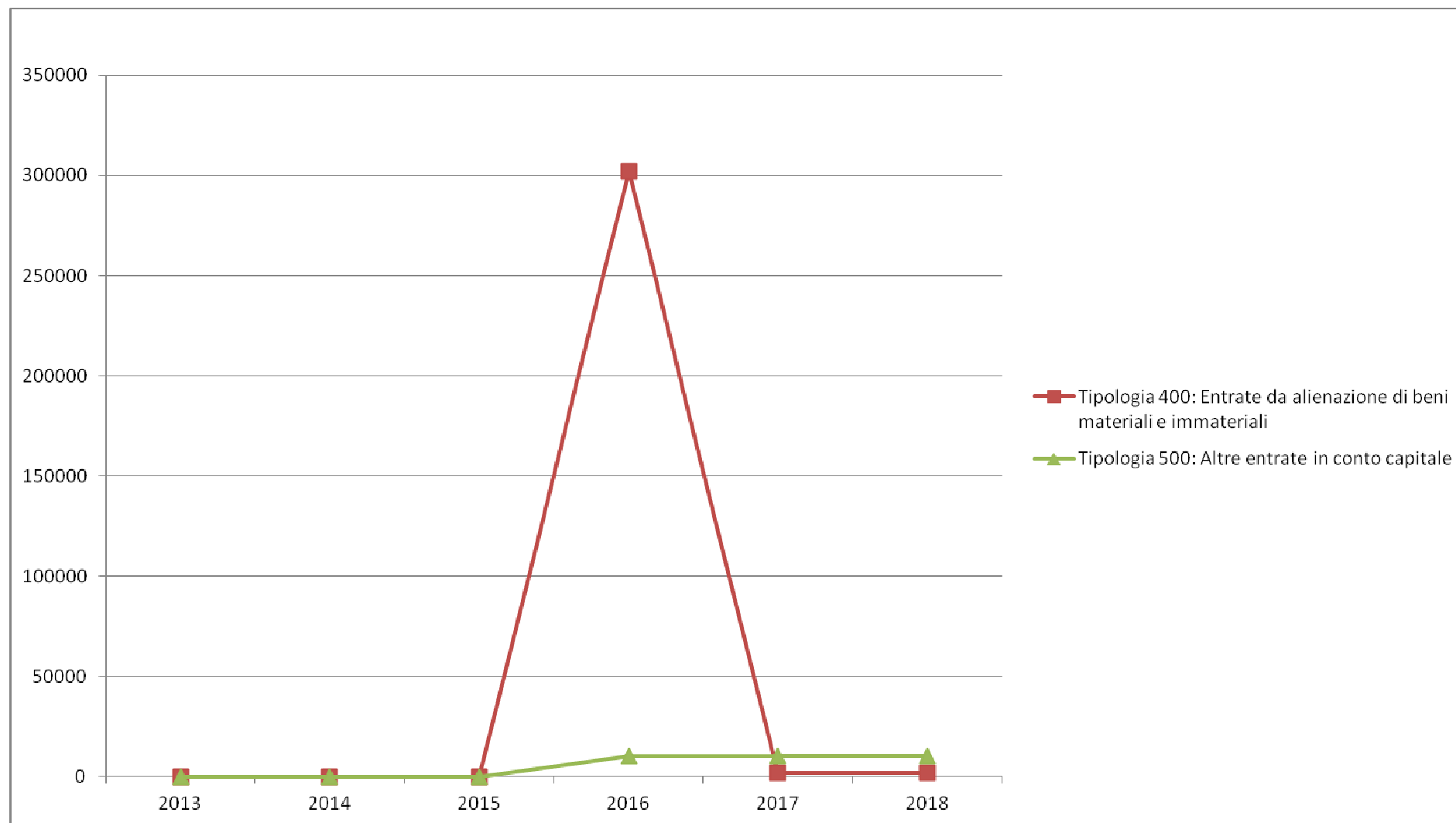
N°	Tipologia	Trend Storico			Programmazione Pluriennale			
		2013 (Accertato)	2014 (Accertato)	2015 (Previsione)	Cassa 2016	2016	2017	2018
1	Tipologia 100: Vendita di beni e servizi e proventi derivanti dalla gestione dei beni	0,00	0,00	0,00	0,00	66.805,00	66.805,00	66.805,00
2	Tipologia 200: Proventi derivanti dall'attività di controllo e repressione delle irregolarità e degli illeciti	0,00	0,00	0,00	0,00	6.000,00	6.000,00	6.000,00
3	Tipologia 300: Interessi attivi	0,00	0,00	0,00	0,00	200,00	200,00	200,00
4	Tipologia 500: Rimborsi e altre entrate correnti	0,00	0,00	0,00	0,00	45.905,00	45.905,00	45.905,00
TOTALE TITOLO 3		0,00	0,00	0,00	0,00	118.910,00	118.910,00	118.910,00

**Andamento Entrate Titolo 3 - ENTRATE EXTRATRIBUTARIE 2013 -
2018**

Titolo 4 - ENTRATE IN CONTO CAPITALE

N°	Tipologia	Trend Storico			Programmazione Pluriennale			
		2013 (Accertato)	2014 (Accertato)	2015 (Previsione)	Cassa 2016	2016	2017	2018
1	Tipologia 400: Entrate da alienazione di beni materiali e immateriali	0,00	0,00	0,00	0,00	302.000,00	2.000,00	2.000,00
2	Tipologia 500: Altre entrate in conto capitale	0,00	0,00	0,00	0,00	10.000,00	10.000,00	10.000,00
TOTALE TITOLO 4		0,00	0,00	0,00	0,00	312.000,00	12.000,00	12.000,00

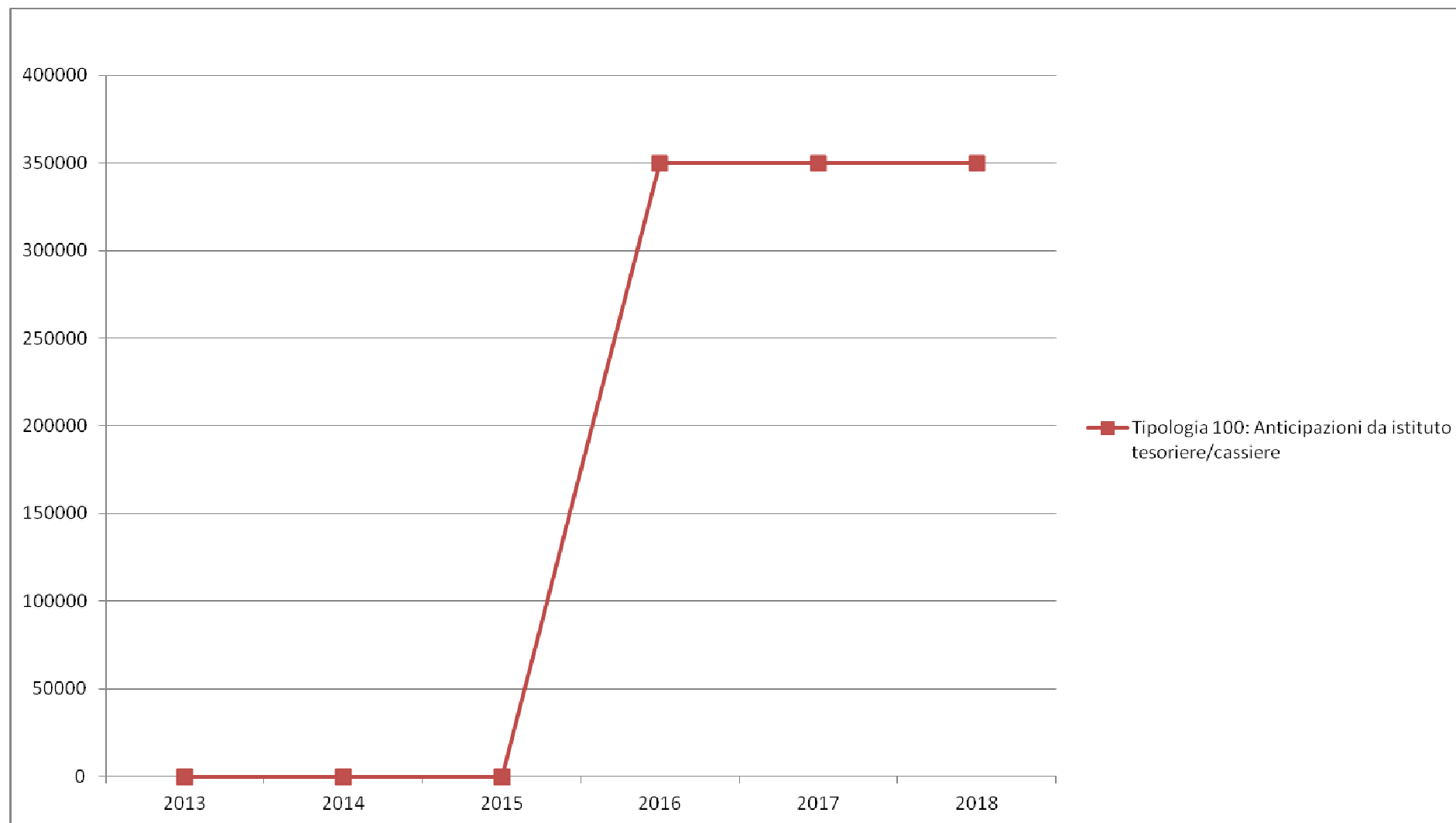
**Andamento Entrate Titolo 4 - ENTRATE IN CONTO CAPITALE 2013 –
2018**



Titolo 7 - ANTICIPAZIONI DA ISTITUTO TESORIERE/CASSIERE

N°	Tipologia	Trend Storico			Programmazione Pluriennale			
		2013 (Accertato)	2014 (Accertato)	2015 (Previsione)	Cassa 2016	2016	2017	2018
1	Tipologia 100: Anticipazioni da istituto tesoriere/cassiere	0,00	0,00	0,00	0,00	350.000,00	350.000,00	350.000,00
TOTALE TITOLO 7		0,00	0,00	0,00	0,00	350.000,00	350.000,00	350.000,00

Andamento Entrate Titolo 7 - ANTICIPAZIONI DA ISTITUTO TESORIERE/CASSIERE 2013 – 2018



Analisi Entrate per Titolo, Tipologia e Categoria

Titolo 0 - AVANZO E FPV / Tipologia 0000000 - Tipologia 000: Avanzo

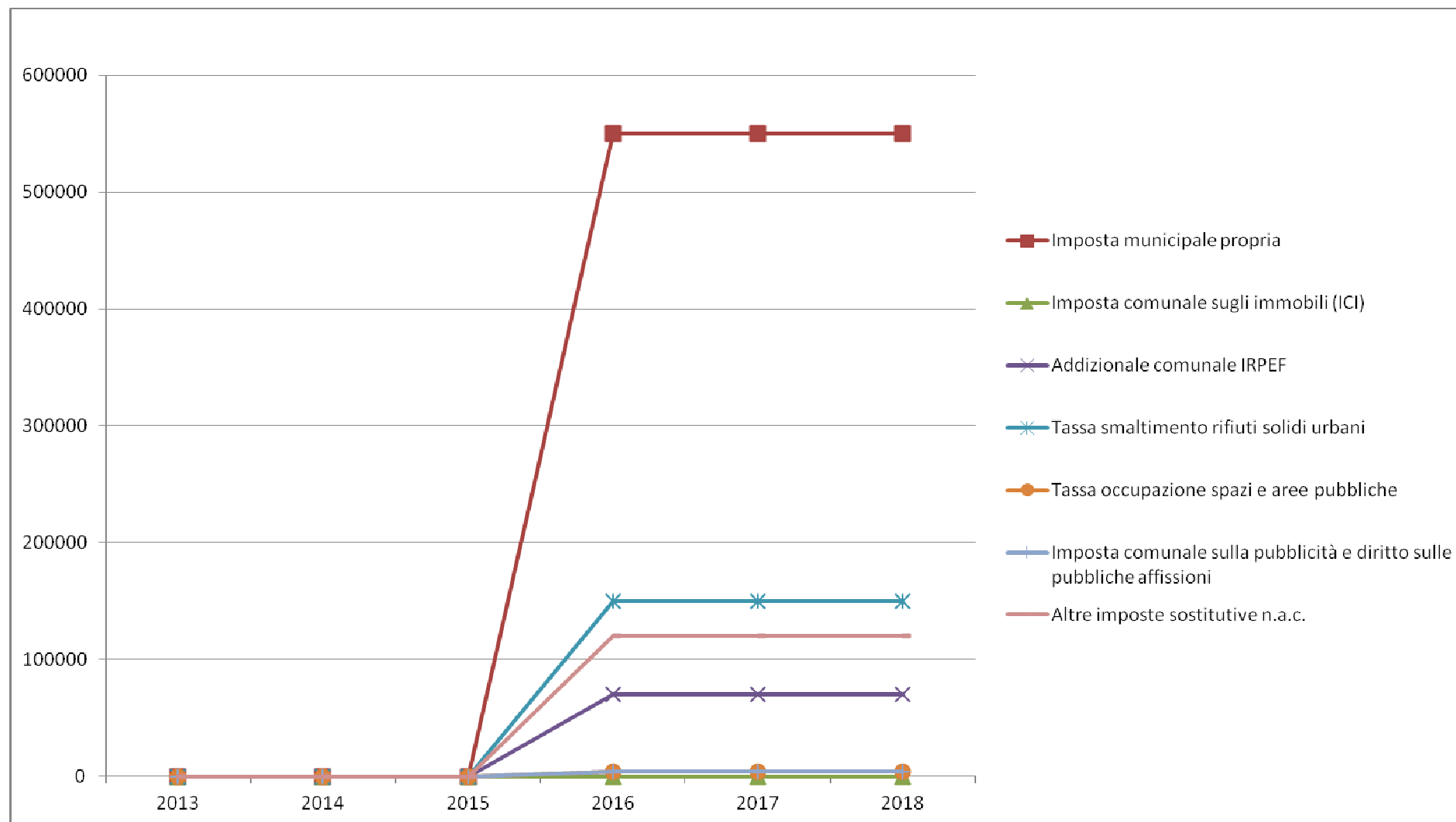
N°	Categoria	Trend Storico			Programmazione Pluriennale			
		2013 (Accertato)	2014 (Accertato)	2015 (Previsione)	Cassa 2016	2016	2017	2018
	TOTALE TITOLO 0 - TIPOLOGIA 0000000	0,00	0,00	0,00	0,00	0,00	0,00	0,00

Titolo 1 - ENTRATE CORRENTI DI NATURA TRIBUTARIA, CONTRIBUTIVA E PEREQUATIVA / Tipologia 1010100 - Tipologia 101: Imposte tasse e proventi assimilati

N°	Categoria	Trend Storico			Programmazione Pluriennale			
		2013 (Accertato)	2014 (Accertato)	2015 (Previsione)	Cassa 2016	2016	2017	2018
1	Imposta municipale propria	0,00	0,00	0,00	0,00	550.100,00	550.100,00	550.100,00
2	Imposta comunale sugli immobili (ICI)	0,00	0,00	0,00	0,00	50,00	50,00	50,00
3	Addizionale comunale IRPEF	0,00	0,00	0,00	0,00	70.000,00	70.000,00	70.000,00
4	Tassa smaltimento rifiuti solidi urbani	0,00	0,00	0,00	0,00	150.000,00	150.000,00	150.000,00
5	Tassa occupazione spazi e aree pubbliche	0,00	0,00	0,00	0,00	4.000,00	4.000,00	4.000,00
6	Imposta comunale sulla pubblicità e diritto sulle pubbliche affissioni	0,00	0,00	0,00	0,00	3.600,00	3.600,00	3.600,00
7	Altre imposte sostitutive n.a.c.	0,00	0,00	0,00	0,00	120.500,00	120.500,00	120.500,00
TOTALE TITOLO 1 - TIPOLOGIA 1010100		0,00	0,00	0,00	0,00	898.250,00	898.250,00	898.250,00

Andamento Entrate Titolo 1 - ENTRATE CORRENTI DI NATURA TRIBUTARIA, CONTRIBUTIVA E PEREQUATIVA / Tipologia 1010100 - Tipologia 101: Imposte tasse e proventi assimilati 2013 –

2018



Titolo 1 - ENTRATE CORRENTI DI NATURA TRIBUTARIA, CONTRIBUTIVA E PEREQUATIVA / Tipologia 1010200 - Tipologia 102: Tributi destinati al finanziamento della sanità

N°	Categoria	Trend Storico			Programmazione Pluriennale			
		2013 (Accertato)	2014 (Accertato)	2015 (Previsione)	Cassa 2016	2016	2017	2018
TOTALE TITOLO 1 - TIPOLOGIA 1010200		0,00	0,00	0,00	0,00	0,00	0,00	0,00

Titolo 1 - ENTRATE CORRENTI DI NATURA TRIBUTARIA, CONTRIBUTIVA E PEREQUATIVA / Tipologia 1010400 - Tipologia 104: Compartecipazioni di tributi

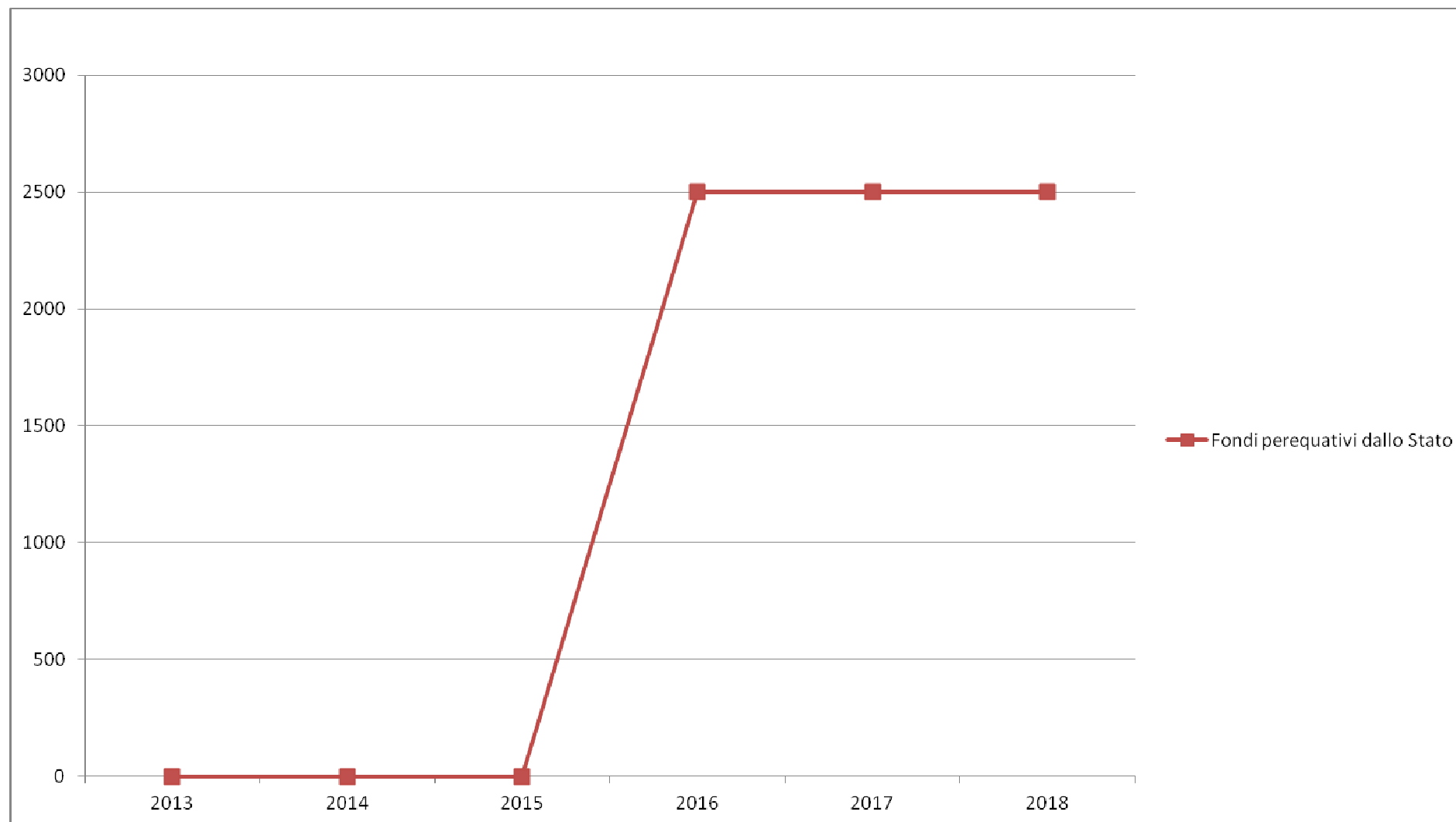
N°	Categoria	Trend Storico			Programmazione Pluriennale			
		2013 (Accertato)	2014 (Accertato)	2015 (Previsione)	Cassa 2016	2016	2017	2018
TOTALE TITOLO 1 - TIPOLOGIA 1010400		0,00	0,00	0,00	0,00	0,00	0,00	0,00

Titolo 1 - ENTRATE CORRENTI DI NATURA TRIBUTARIA, CONTRIBUTIVA E PEREQUATIVA / Tipologia 1030100 - Tipologia 301: Fondi perequativi da Amministrazioni Centrali

N°	Categoria	Trend Storico			Programmazione Pluriennale			
		2013 (Accertato)	2014 (Accertato)	2015 (Previsione)	Cassa 2016	2016	2017	2018
1	Fondi perequativi dallo Stato	0,00	0,00	0,00	0,00	2.500,00	2.500,00	2.500,00
TOTALE TITOLO 1 - TIPOLOGIA 1030100		0,00	0,00	0,00	0,00	2.500,00	2.500,00	2.500,00

Andamento Entrate Titolo 1 - ENTRATE CORRENTI DI NATURA TRIBUTARIA, CONTRIBUTIVA E PEREQUATIVA / Tipologia 1030100 - Tipologia 301: Fondi perequativi da Amministrazioni Centrali 2013 –

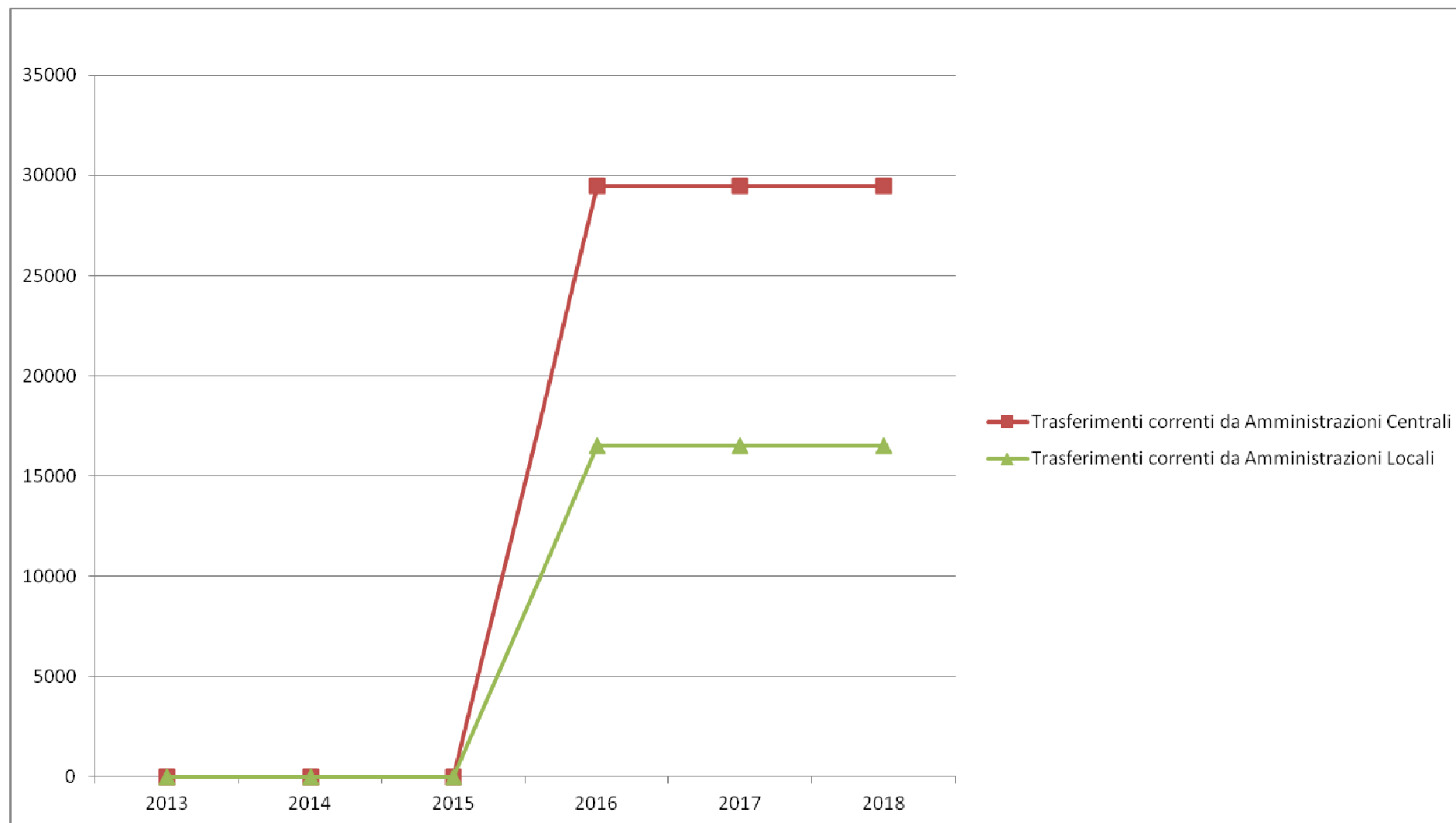
2018



Titolo 2 - TRASFERIMENTI CORRENTI / Tipologia 2010100 - Tipologia 101: Trasferimenti correnti da Amministrazioni pubbliche

N°	Categoria	Trend Storico			Programmazione Pluriennale			
		2013 (Accertato)	2014 (Accertato)	2015 (Previsione)	Cassa 2016	2016	2017	2018
1	Trasferimenti correnti da Amministrazioni Centrali	0,00	0,00	0,00	0,00	29.450,00	29.450,00	29.450,00
2	Trasferimenti correnti da Amministrazioni Locali	0,00	0,00	0,00	0,00	16.500,00	16.500,00	16.500,00
TOTALE TITOLO 2 - TIPOLOGIA 2010100		0,00	0,00	0,00	0,00	45.950,00	45.950,00	45.950,00

Andamento Entrate Titolo 2 - TRASFERIMENTI CORRENTI / Tipologia 2010100 - Tipologia 101: Trasferimenti correnti da Amministrazioni pubbliche 2013 – 2018



Titolo 2 - TRASFERIMENTI CORRENTI / Tipologia 2010200 - Tipologia 102: Trasferimenti correnti da Famiglie

N°	Categoria	Trend Storico			Programmazione Pluriennale			
		2013 (Accertato)	2014 (Accertato)	2015 (Previsione)	Cassa 2016	2016	2017	2018
TOTALE TITOLO 2 - TIPOLOGIA 2010200		0,00	0,00	0,00	0,00	0,00	0,00	0,00

Titolo 2 - TRASFERIMENTI CORRENTI / Tipologia 2010300 - Tipologia 103: Trasferimenti correnti da Imprese

N°	Categoria	Trend Storico			Programmazione Pluriennale			
		2013 (Accertato)	2014 (Accertato)	2015 (Previsione)	Cassa 2016	2016	2017	2018
TOTALE TITOLO 2 - TIPOLOGIA 2010300		0,00	0,00	0,00	0,00	0,00	0,00	0,00

Titolo 2 - TRASFERIMENTI CORRENTI / Tipologia 2010400 - Tipologia 104: Trasferimenti correnti da Istituzioni Sociali Private

N°	Categoria	Trend Storico			Programmazione Pluriennale			
		2013 (Accertato)	2014 (Accertato)	2015 (Previsione)	Cassa 2016	2016	2017	2018
TOTALE TITOLO 2 - TIPOLOGIA 2010400		0,00	0,00	0,00	0,00	0,00	0,00	0,00

Titolo 2 - TRASFERIMENTI CORRENTI / Tipologia 2010500 - Tipologia 105: Trasferimenti correnti dall'Unione Europea e dal Resto del Mondo

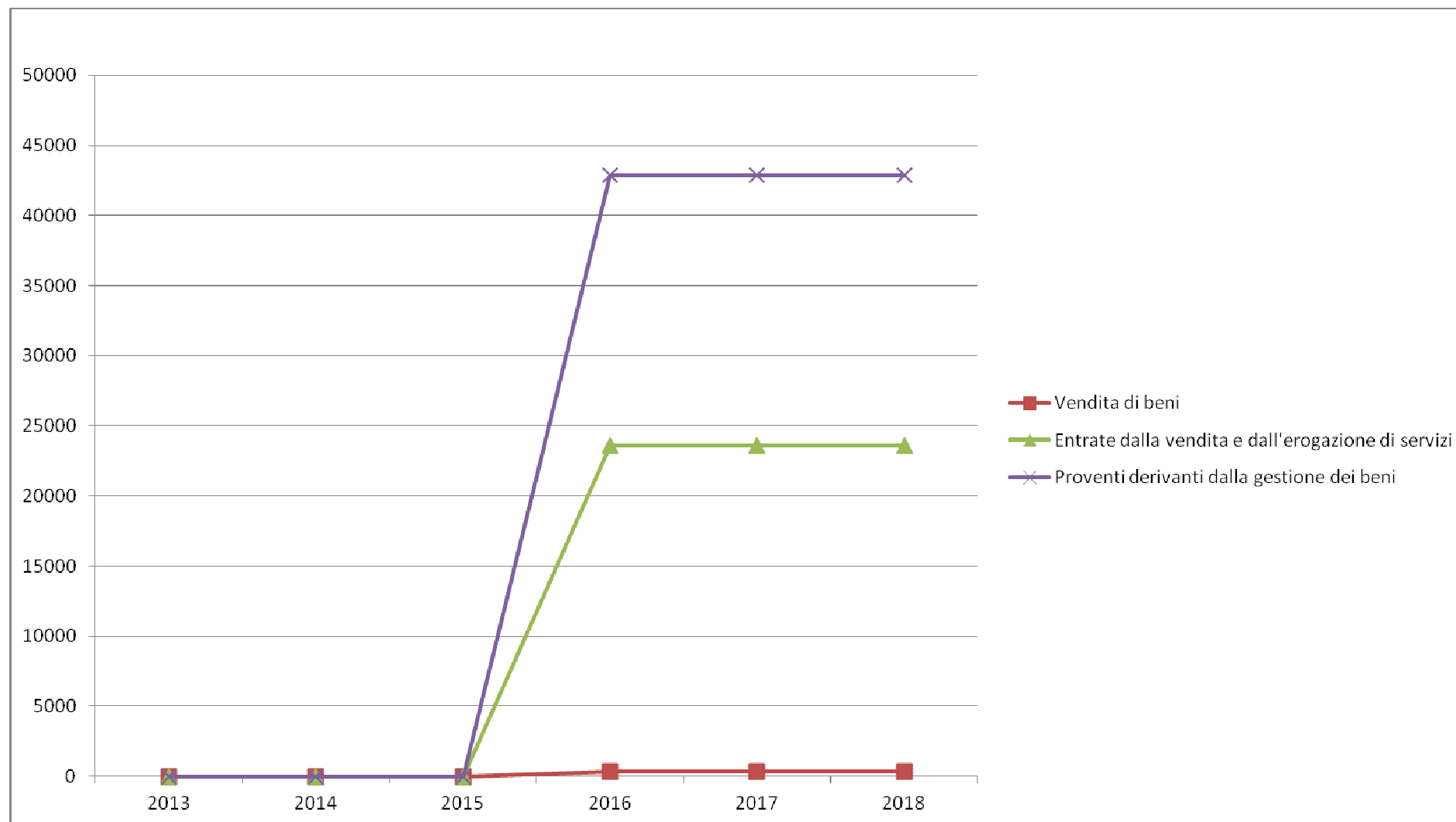
N°	Categoria	Trend Storico			Programmazione Pluriennale			
		2013 (Accertato)	2014 (Accertato)	2015 (Previsione)	Cassa 2016	2016	2017	2018
TOTALE TITOLO 2 - TIPOLOGIA 2010500		0,00	0,00	0,00	0,00	0,00	0,00	0,00

Titolo 3 - ENTRATE EXTRATRIBUTARIE / Tipologia 3010000 - Tipologia 100: Vendita di beni e servizi e proventi derivanti dalla gestione dei beni

N°	Categoria	Trend Storico			Programmazione Pluriennale			
		2013 (Accertato)	2014 (Accertato)	2015 (Previsione)	Cassa 2016	2016	2017	2018
1	Vendita di beni	0,00	0,00	0,00	0,00	300,00	300,00	300,00
2	Entrate dalla vendita e dall'erogazione di servizi	0,00	0,00	0,00	0,00	23.605,00	23.605,00	23.605,00
3	Proventi derivanti dalla gestione dei beni	0,00	0,00	0,00	0,00	42.900,00	42.900,00	42.900,00
TOTALE TITOLO 3 - TIPOLOGIA 3010000		0,00	0,00	0,00	0,00	66.805,00	66.805,00	66.805,00

Andamento Entrate Titolo 3 - ENTRATE EXTRATRIBUTARIE / Tipologia 3010000 - Tipologia 100: Vendita di beni e servizi e proventi derivanti dalla gestione dei beni 2013 -

2018

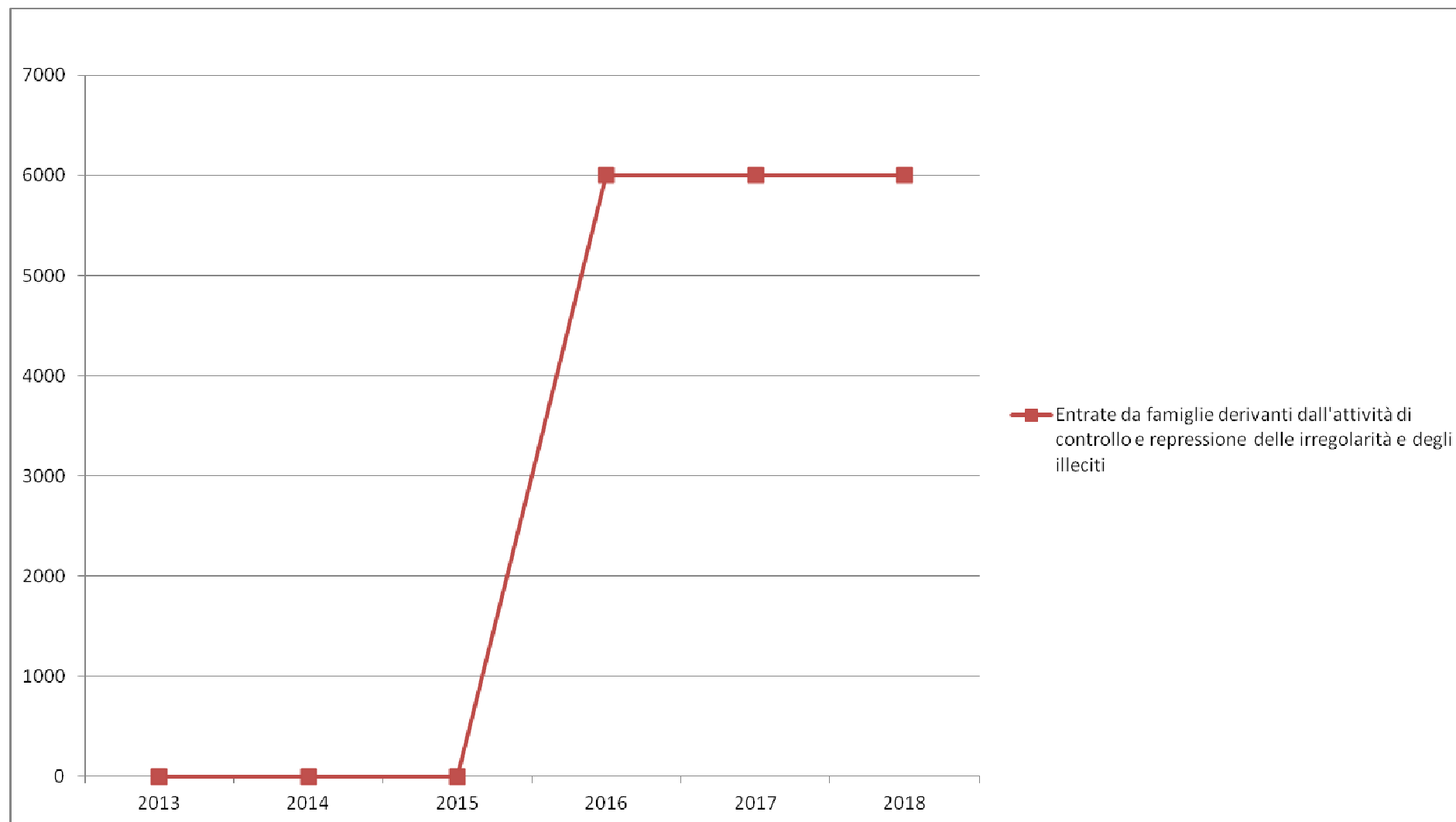


Titolo 3 - ENTRATE EXTRATRIBUTARIE / Tipologia 3020000 - Tipologia 200: Proventi derivanti dall'attività di controllo e repressione delle irregolarità e degli illeciti

N°	Categoria	Trend Storico			Programmazione Pluriennale			
		2013 (Accertato)	2014 (Accertato)	2015 (Previsione)	Cassa 2016	2016	2017	2018
1	Entrate da famiglie derivanti dall'attività di controllo e repressione delle irregolarità e degli illeciti	0,00	0,00	0,00	0,00	6.000,00	6.000,00	6.000,00
TOTALE TITOLO 3 - TIPOLOGIA 3020000		0,00	0,00	0,00	0,00	6.000,00	6.000,00	6.000,00

Andamento Entrate Titolo 3 - ENTRATE EXTRATRIBUTARIE / Tipologia 3020000 - Tipologia 200: Proventi derivanti dall'attività di controllo e repressione delle irregolarità e degli illeciti 2013 –

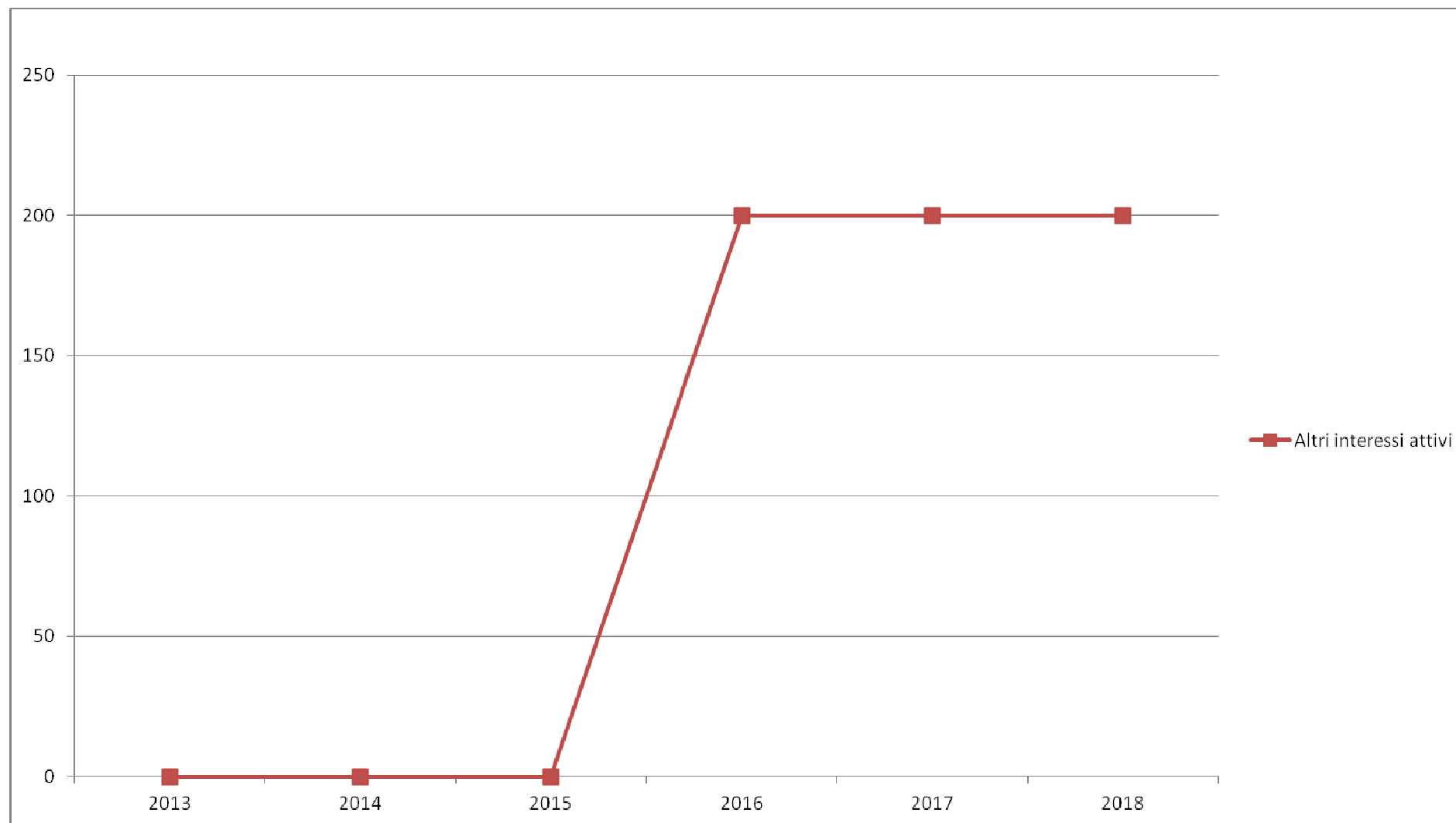
2018



Titolo 3 - ENTRATE EXTRATRIBUTARIE / Tipologia 3030000 - Tipologia 300: Interessi attivi

N°	Categoria	Trend Storico			Programmazione Pluriennale			
		2013 (Accertato)	2014 (Accertato)	2015 (Previsione)	Cassa 2016	2016	2017	2018
1	Altri interessi attivi	0,00	0,00	0,00	0,00	200,00	200,00	200,00
TOTALE TITOLO 3 - TIPOLOGIA 3030000		0,00	0,00	0,00	0,00	200,00	200,00	200,00

Andamento Entrate Titolo 3 - ENTRATE EXTRATRIBUTARIE / Tipologia 3030000 - Tipologia 300: Interessi attivi 2013 – 2018



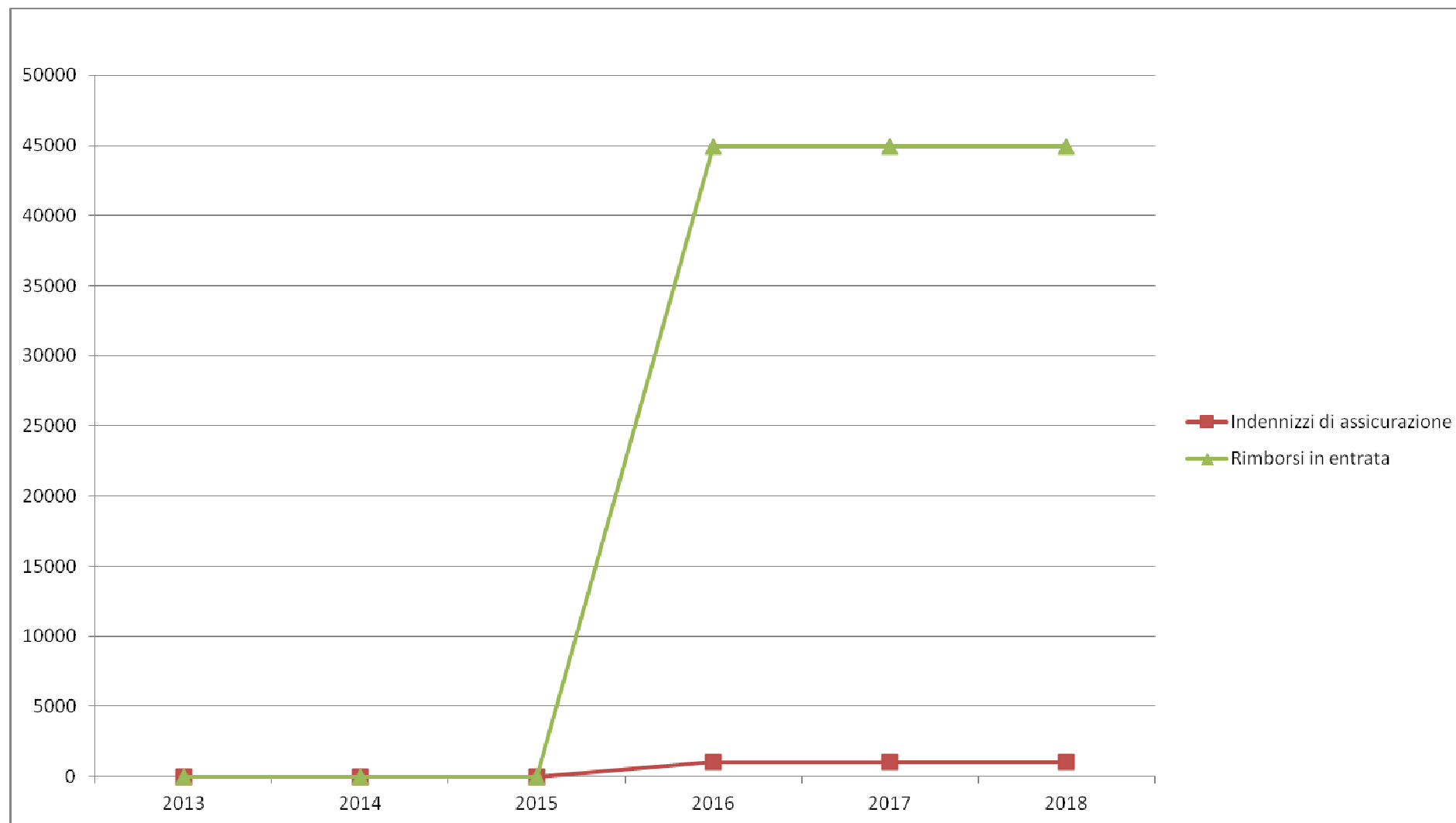
Titolo 3 - ENTRATE EXTRATRIBUTARIE / Tipologia 3040000 - Tipologia 400: Altre entrate da redditi da capitale

N°	Categoria	Trend Storico			Programmazione Pluriennale			
		2013 (Accertato)	2014 (Accertato)	2015 (Previsione)	Cassa 2016	2016	2017	2018
TOTALE TITOLO 3 - TIPOLOGIA 3040000		0,00	0,00	0,00	0,00	0,00	0,00	0,00

Titolo 3 - ENTRATE EXTRATRIBUTARIE / Tipologia 3050000 - Tipologia 500: Rimborsi e altre entrate correnti

N°	Categoria	Trend Storico			Programmazione Pluriennale			
		2013 (Accertato)	2014 (Accertato)	2015 (Previsione)	Cassa 2016	2016	2017	2018
1	Indennizzi di assicurazione	0,00	0,00	0,00	0,00	1.000,00	1.000,00	1.000,00
2	Rimborsi in entrata	0,00	0,00	0,00	0,00	44.905,00	44.905,00	44.905,00
TOTALE TITOLO 3 - TIPOLOGIA 3050000		0,00	0,00	0,00	0,00	45.905,00	45.905,00	45.905,00

Andamento Entrate Titolo 3 - ENTRATE EXTRATRIBUTARIE / Tipologia 3050000 - Tipologia 500: Rimborsi e altre entrate correnti 2013 – 2018



Titolo 4 - ENTRATE IN CONTO CAPITALE / Tipologia 4010000 - Tipologia 100: Tributi in conto capitale

N°	Categoria	Trend Storico			Programmazione Pluriennale			
		2013 (Accertato)	2014 (Accertato)	2015 (Previsione)	Cassa 2016	2016	2017	2018
TOTALE TITOLO 4 - TIPOLOGIA 4010000		0,00	0,00	0,00	0,00	0,00	0,00	0,00

Titolo 4 - ENTRATE IN CONTO CAPITALE / Tipologia 4020000 - Tipologia 200: Contributi agli investimenti

N°	Categoria	Trend Storico			Programmazione Pluriennale			
		2013 (Accertato)	2014 (Accertato)	2015 (Previsione)	Cassa 2016	2016	2017	2018
TOTALE TITOLO 4 - TIPOLOGIA 4020000		0,00	0,00	0,00	0,00	0,00	0,00	0,00

Titolo 4 - ENTRATE IN CONTO CAPITALE / Tipologia 4030000 - Tipologia 300: Altri trasferimenti in conto capitale

N°	Categoria	Trend Storico			Programmazione Pluriennale			
		2013 (Accertato)	2014 (Accertato)	2015 (Previsione)	Cassa 2016	2016	2017	2018
TOTALE TITOLO 4 - TIPOLOGIA 4030000		0,00	0,00	0,00	0,00	0,00	0,00	0,00

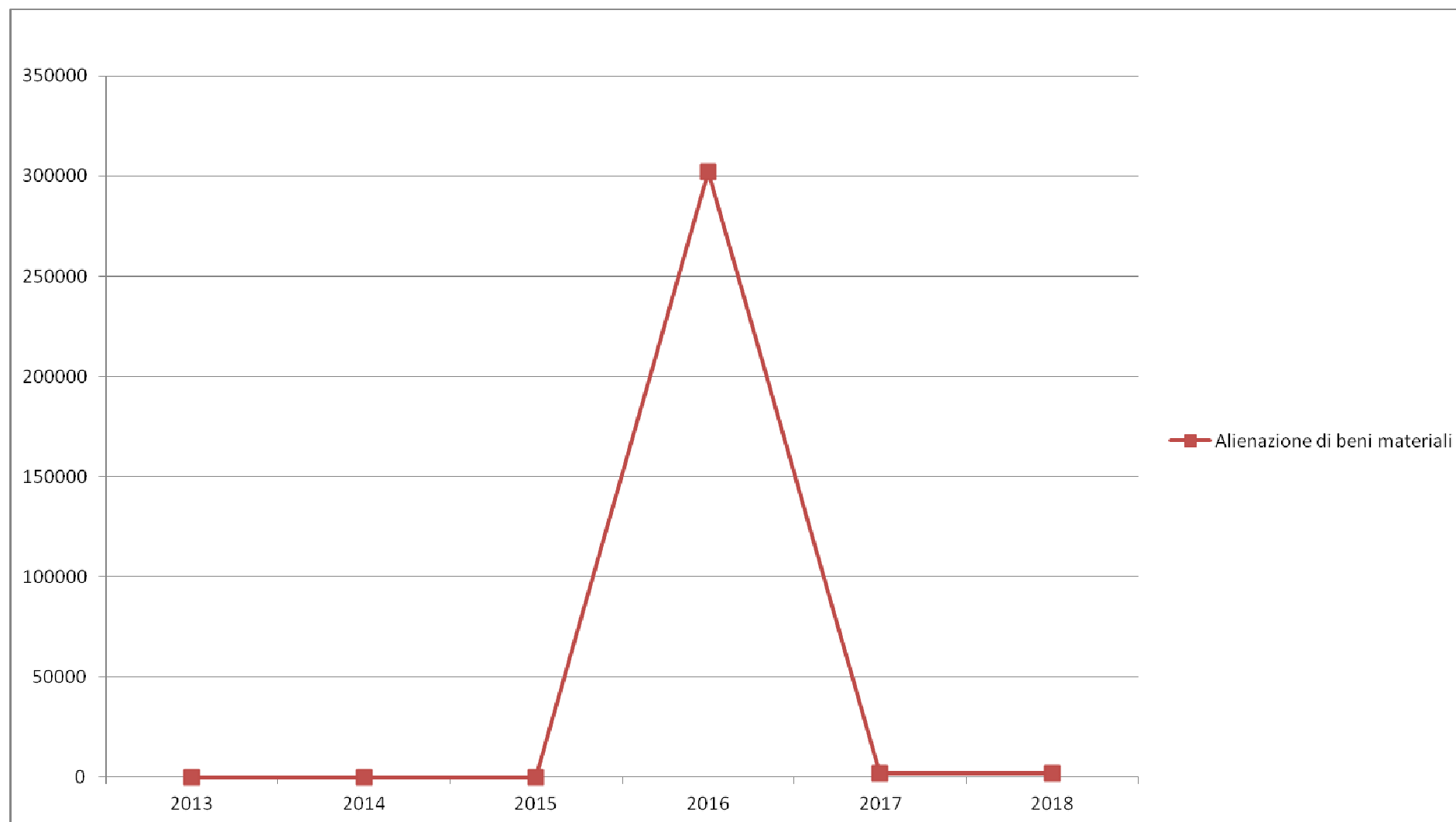
Titolo 4 - ENTRATE IN CONTO CAPITALE / Tipologia 4040000 - Tipologia 400: Entrate da alienazione di beni materiali e immateriali

N°	Categoria	Trend Storico			Programmazione Pluriennale			
		2013 (Accertato)	2014 (Accertato)	2015 (Previsione)	Cassa 2016	2016	2017	2018
1	Alienazione di beni materiali	0,00	0,00	0,00	0,00	302.000,00	2.000,00	2.000,00
TOTALE TITOLO 4 - TIPOLOGIA 4040000		0,00	0,00	0,00	0,00	302.000,00	2.000,00	2.000,00

Andamento Entrate Titolo 4 - ENTRATE IN CONTO CAPITALE / Tipologia 4040000 - Tipologia 400: Entrate da alienazione di beni materiali e immateriali 2013

-

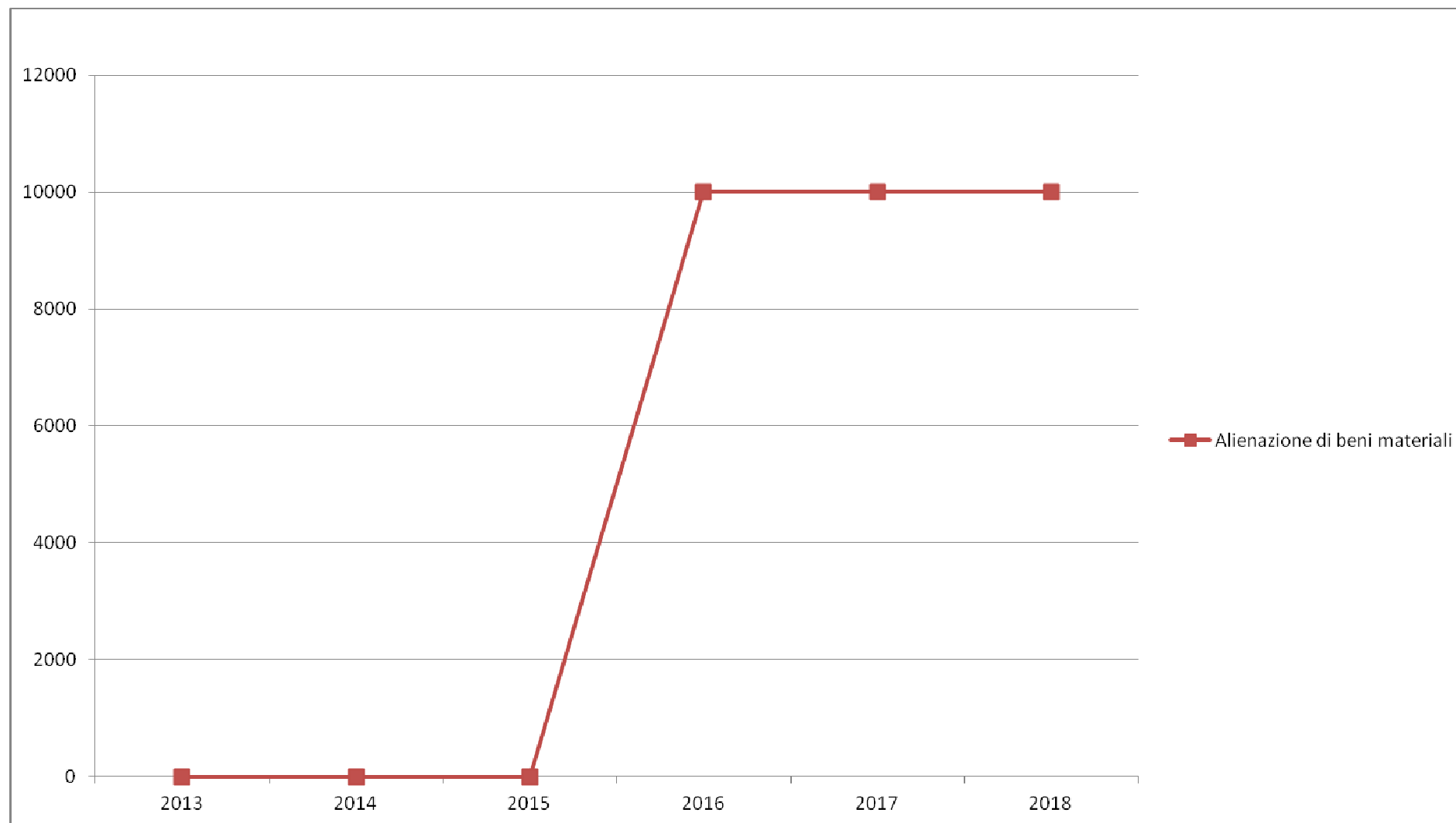
2018



Titolo 4 - ENTRATE IN CONTO CAPITALE / Tipologia 4050000 - Tipologia 500: Altre entrate in conto capitale

N°	Categoria	Trend Storico			Programmazione Pluriennale			
		2013 (Accertato)	2014 (Accertato)	2015 (Previsione)	Cassa 2016	2016	2017	2018
1	Alienazione di beni materiali	0,00	0,00	0,00	0,00	10.000,00	10.000,00	10.000,00
TOTALE TITOLO 4 - TIPOLOGIA 4050000		0,00	0,00	0,00	0,00	10.000,00	10.000,00	10.000,00

Andamento Entrate Titolo 4 - ENTRATE IN CONTO CAPITALE / Tipologia 4050000 - Tipologia 500: Altre entrate in conto capitale 2013 – 2018



Titolo 5 - ENTRATE DA RIDUZIONE DI ATTIVITA' FINANZIARIE / Tipologia 5010000 - Tipologia 100: Alienazione di attività finanziarie

N°	Categoria	Trend Storico			Programmazione Pluriennale			
		2013 (Accertato)	2014 (Accertato)	2015 (Previsione)	Cassa 2016	2016	2017	2018
TOTALE TITOLO 5 - TIPOLOGIA 5010000		0,00	0,00	0,00	0,00	0,00	0,00	0,00

Titolo 5 - ENTRATE DA RIDUZIONE DI ATTIVITA' FINANZIARIE / Tipologia 5020000 - Tipologia 200: Riscossione di crediti di breve termine

N°	Categoria	Trend Storico			Programmazione Pluriennale			
		2013 (Accertato)	2014 (Accertato)	2015 (Previsione)	Cassa 2016	2016	2017	2018
TOTALE TITOLO 5 - TIPOLOGIA 5020000		0,00	0,00	0,00	0,00	0,00	0,00	0,00

Titolo 5 - ENTRATE DA RIDUZIONE DI ATTIVITA' FINANZIARIE / Tipologia 5030000 - Tipologia 300: Riscossione crediti di medio-lungo termine

N°	Categoria	Trend Storico			Programmazione Pluriennale			
		2013 (Accertato)	2014 (Accertato)	2015 (Previsione)	Cassa 2016	2016	2017	2018
TOTALE TITOLO 5 - TIPOLOGIA 5030000		0,00	0,00	0,00	0,00	0,00	0,00	0,00

Titolo 5 - ENTRATE DA RIDUZIONE DI ATTIVITA' FINANZIARIE / Tipologia 5040000 - Tipologia 400: Altre entrate per riduzione di attività finanziarie

N°	Categoria	Trend Storico			Programmazione Pluriennale			
		2013 (Accertato)	2014 (Accertato)	2015 (Previsione)	Cassa 2016	2016	2017	2018
TOTALE TITOLO 5 - TIPOLOGIA 5040000		0,00	0,00	0,00	0,00	0,00	0,00	0,00

Titolo 6 - ACCENSIONE PRESTITI / Tipologia 6010000 - Tipologia 100: Emissione di titoli obbligazionari

N°	Categoria	Trend Storico			Programmazione Pluriennale			
		2013 (Accertato)	2014 (Accertato)	2015 (Previsione)	Cassa 2016	2016	2017	2018
TOTALE TITOLO 6 - TIPOLOGIA 6010000		0,00	0,00	0,00	0,00	0,00	0,00	0,00

Titolo 6 - ACCENSIONE PRESTITI / Tipologia 6020000 - Tipologia 200: Accensione Prestiti a breve termine

N°	Categoria	Trend Storico			Programmazione Pluriennale			
		2013 (Accertato)	2014 (Accertato)	2015 (Previsione)	Cassa 2016	2016	2017	2018
TOTALE TITOLO 6 - TIPOLOGIA 6020000		0,00	0,00	0,00	0,00	0,00	0,00	0,00

Titolo 6 - ACCENSIONE PRESTITI / Tipologia 6030000 - Tipologia 300: Accensione Mutui e altri finanziamenti a medio lungo termine

N°	Categoria	Trend Storico			Programmazione Pluriennale			
		2013 (Accertato)	2014 (Accertato)	2015 (Previsione)	Cassa 2016	2016	2017	2018
TOTALE TITOLO 6 - TIPOLOGIA 6030000		0,00	0,00	0,00	0,00	0,00	0,00	0,00

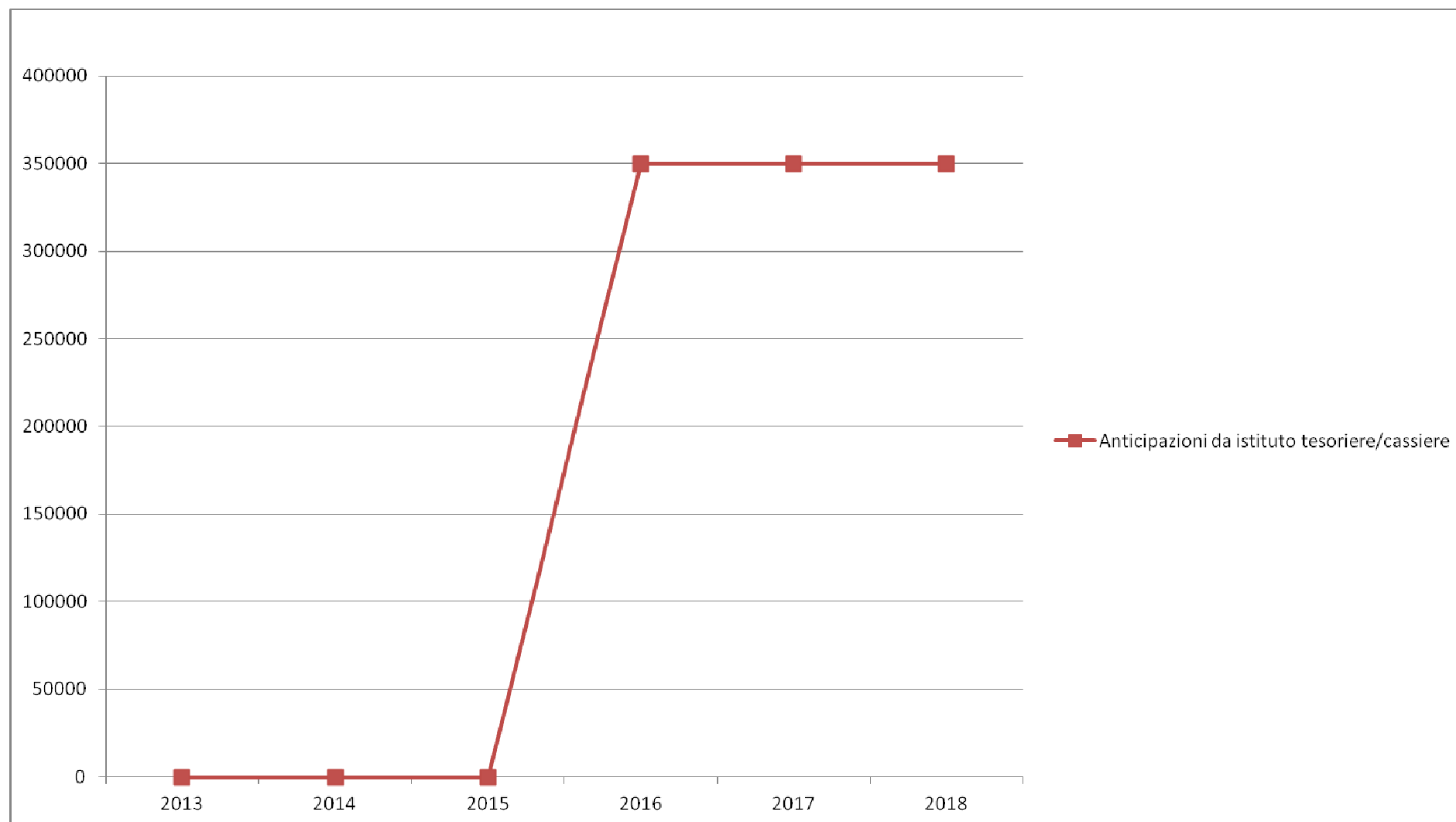
Titolo 6 - ACCENSIONE PRESTITI / Tipologia 6040000 - Tipologia 400: Altre forme di indebitamento

N°	Categoria	Trend Storico			Programmazione Pluriennale			
		2013 (Accertato)	2014 (Accertato)	2015 (Previsione)	Cassa 2016	2016	2017	2018
TOTALE TITOLO 6 - TIPOLOGIA 6040000		0,00	0,00	0,00	0,00	0,00	0,00	0,00

Titolo 7 - ANTICIPAZIONI DA ISTITUTO TESORIERE/CASSIERE / Tipologia 7010000 - Tipologia 100: Anticipazioni da istituto tesoriere/cassiere

N°	Categoria	Trend Storico			Programmazione Pluriennale			
		2013 (Accertato)	2014 (Accertato)	2015 (Previsione)	Cassa 2016	2016	2017	2018
1	Anticipazioni da istituto tesoriere/cassiere	0,00	0,00	0,00	0,00	350.000,00	350.000,00	350.000,00
TOTALE TITOLO 7 - TIPOLOGIA 7010000		0,00	0,00	0,00	0,00	350.000,00	350.000,00	350.000,00

Andamento Entrate Titolo 7 - ANTICIPAZIONI DA ISTITUTO TESORIERE/CASSIERE / Tipologia 7010000 - Tipologia 100: Anticipazioni da istituto tesoriere/cassiere 2013 – 2018



Titolo 9 - ENTRATE PER CONTO TERZI E PARTITE DI GIRO / Tipologia 9010000 - Tipologia 100: Entrate per partite di giro

N°	Categoria	Trend Storico			Programmazione Pluriennale			
		2013 (Accertato)	2014 (Accertato)	2015 (Previsione)	Cassa 2016	2016	2017	2018
	TOTALE TITOLO 9 - TIPOLOGIA 9010000	0,00	0,00	0,00	0,00	0,00	0,00	0,00

Titolo 9 - ENTRATE PER CONTO TERZI E PARTITE DI GIRO / Tipologia 9020000 - Tipologia 200: Entrate per conto terzi

N°	Categoria	Trend Storico			Programmazione Pluriennale			
		2013 (Accertato)	2014 (Accertato)	2015 (Previsione)	Cassa 2016	2016	2017	2018
	TOTALE TITOLO 9 - TIPOLOGIA 9020000	0,00	0,00	0,00	0,00	0,00	0,00	0,00

3.1.3 Gli equilibri di bilancio 2015/2017

Come argomentato nei paragrafi precedenti, tra i vincoli ineludibili di qualunque azione amministrativa vi è il mantenimento di una situazione finanziaria equilibrata, in assenza della quale non sarebbe immaginabile il perseguimento di qualunque strategia 'evolutiva', ma più gravemente si incorrerebbe in gravi sanzioni.

Presentare il bilancio articolato in sezioni risponde all'esigenza di dimostrare la correttezza dell'attuale gestione, quale base ineludibile per il perseguimento di qualunque progettualità e nel contempo aiuta la comprensione della struttura del bilancio dell'ente.

EQUILIBRIO ECONOMICO - FINANZIARIO	COMPETENZA ANNO DI RIFERIMENTO DEL BILANCIO 2016	COMPETENZA ANNO 2017	COMPETENZA ANNO 2018
Fondo di cassa all'inizio dell'esercizio	2.863,97		
A) Fondo pluriennale vincolato per spese correnti	23.299,66	0,00	0,00
AA) Recupero disavanzo di amministrazione esercizio precedente	0,00	0,00	0,00
B) Entrate Titoli 1.00 - 2.00 - 3.00	1.090.610,00	1.085.610,00	1.085.610,00
• Di cui per estinzione anticipata di prestiti	0,00	0,00	0,00
C) Entrate Titolo 4.02.06 - Contributi agli investimenti direttamente destinati al rimborso dei prestiti da amministrazioni pubbliche	0,00	0,00	0,00
D) Spese Titolo 1.00 - Spese correnti di cui	1.040.513,87	1.008.455,25	1.004.497,54
• Fondo pluriennale vincolato	0,00	0,00	0,00
• Fondo crediti dubbia esigibilità	5.000,00	0,00	0,00
E) Spese Titolo 2.04 - Trasferimenti in conto capitale	0,00	0,00	0,00
F) Spese Titolo 4.00 - Quote di capitale amm.to dei mutui e prestiti obbligazionari	73.395,79	77.154,75	81.112,46
• Di cui per estinzione anticipata di prestiti	0,00	0,00	0,00
SOMMA FINALE G=A-AA+B+C-D-E-F	0,00	0,00	0,00
ALTRE POSTE DIFFERENZIALI, PER ECCEZIONI PREVISTE DA NORME DI LEGGE, CHE HANNO EFFETTO SULL'EQUILIBRIO EX ARTICOLO 162, COMMA 6, DEL TESTO UNICO DELLE LEGGI SULL'ORDINAMENTO DEGLI ENTI LOCALI			
H) Utilizzo avanzo di amministrazione per spese correnti	0,00	0,00	0,00
• Di cui per estinzione anticipata di prestiti	0,00	0,00	0,00
I) Entrate di parte capitale destinate a spese correnti in base a specifiche disposizioni di legge	0,00	0,00	0,00
• Di cui per estinzione anticipata di prestiti	0,00	0,00	0,00
L) Entrate di parte corrente destinate a spese di investimento in base a specifiche disposizioni di legge	0,00	0,00	0,00
M) Entrate da accensione di prestiti destinate a estinzione anticipata dei prestiti	0,00	0,00	0,00
EQUILIBRIO DI PARTE CORRENTE O=G+H+I-L+M	0,00	0,00	0,00
P) Utilizzo avanzo di amministrazione per spese di investimento	0,00	0,00	0,00
Q) Fondo pluriennale vincolato di entrata per spese in conto capitale	24.853,19	0,00	0,00
R) Entrate Titoli 4.00-5.00-600	1.436.635,90	312.000,00	12.000,00
C) Entrate Titolo 4.02.06 - Contributi agli investimenti direttamente destinati al rimborso dei prestiti da amministrazioni pubbliche	0,00	0,00	0,00
I) Entrate di parte capitale destinate a spese correnti in base a specifiche disposizioni di legge	0,00	0,00	0,00
S1) Entrate Titolo 5.02 per Riscossioni di crediti	0,00	0,00	0,00

Sezione Operativa

S2) Entrate Titolo 5.03 per Riscossione crediti di medio-lungo termine	0,00	0,00	0,00
T) Entrate Titolo 5.04 relative a altre entrate per riduzioni di attività finanziaria	0,00	0,00	0,00
L) Entrate di parte carente destinate a spese di investimento in base a specifiche disposizioni di legge	0,00	0,00	0,00
U) Spese Titolo 2.00 - Spese in conto capitale	1.461.489,09	312.000,00	12.000,00
• Di cui fondo pluriennale vincolato	0,00	0,00	0,00
V) Spese Titolo 3.01 per Acquisizioni di attività finanziarie	0,00	0,00	0,00
E) Spese Titolo 2.04 - Trasferimenti in conto capitale	0,00	0,00	0,00
EQUILIBRIO DI PARTE CAPITALE Z = P+Q+R-C-I-S1-S2-T+L-U-V+E	0,00	0,00	0,00
S1) Entrate Titolo 5.02 per Riscossione crediti di breve termine	0,00	0,00	0,00
S2) Entrate Titolo 5.03 per Riscossione crediti di medio-lungo termine	0,00	0,00	0,00
T) Entrate Titolo 5.03 relative a Altre entrate per riduzioni di attività finanziaria	0,00	0,00	0,00
X1) Spese Titolo 3.02 per Concessione crediti di breve termine	0,00	0,00	0,00
X2) Spese Titolo 3.03 per Concessione crediti di medio-lungo termine	0,00	0,00	0,00
Y) Spese Titolo 3.03 per Altre spese per acquisizioni di attività finanziarie	0,00	0,00	0,00
EQUILIBRIO FINALE W = O+Z+S1+S2+T-X1-X2-Y	0,00	0,00	0,00

3.1.4 Il patto di stabilità per il triennio 2015/2017

La disciplina del patto di stabilità interno per gli enti locali è, allo stato, principalmente ancora dettata dagli articoli 30, 31 e 32 della legge 12 novembre 2011, n. 183 (legge di stabilità per il 2012), con le modifiche introdotte, principalmente e da ultimo, dalla legge 27 dicembre 2013, n. 147 (legge di stabilità per il 2014).

E' stato ancora riconfermato il meccanismo di calcolo detto della competenza mista, volto all'ottenimento di un *miglioramento di un saldo finanziario obiettivo*, inteso quale differenza tra *entrate finali e spese finali*. Il saldo finanziario tra entrate finali e spese finali, al netto di riscossioni e concessioni di crediti, viene calcolato in termini di competenza mista, assumendo cioè per la parte corrente gli accertamenti e gli impegni (ovvero, in sede di bilancio di previsione le previsioni di entrata corrente e le previsioni di spesa corrente iscritte) e per la parte in conto capitale gli incassi e i pagamenti. Conseguentemente, rilevano per la parte corrente le soli voci di competenza dell'anno, indipendentemente dall'effettivo concretizzarsi delle stesse in riscossioni o pagamenti, e per la parte capitale le sole voci di cassa (sia della gestione di competenza annuale che della gestione dei residui degli anni precedenti), indipendentemente dal momento di formazione giuridica dei relativi accertamenti e impegni.

A tale meccanismo di base la normativa ha, nel tempo, tuttavia affiancato una serie di norme di dettaglio, tra le quali quelle relative ai cosiddetti patti territoriali e quelle relative all'esclusione di particolari tipologie di spesa, specie con riferimento alle spese in conto capitale.

VOCI RILEVANTI AI FINI DEL PATTO DI STABILITA'	2015	2016	2017
A - Entrate correnti (previsioni - trasferimenti non rilevanti ai fini del patto di stabilita' + fondo pluriennale vincolato entrata - fondo pluriennale vincolato spesa corrente)	1.090,00	1.085,00	1.085,00
B - Entrate conto capitale e per riduzione attivita' finanziarie (riscossioni)	641,00	42,00	92,00
Totale entrate (A+B)	1.731,00	1.127,00	1.177,00
C - Spese correnti (previsioni al netto fondo pluriennale vincolato di spesa)	1.039,90	1.008,00	1.004,00
D - Spese in conto capitale e per incremento attivita' finanziarie (pagamenti)	593,00	12,00	12,00
Totale spese (C+D)	1.632,90	1.020,00	1.016,00
SALDO FINANZIARIO (entrate - spese)	98,10	107,00	161,00
E - OBIETTIVI IMPOSTI DAL PATTO DI STABILITA'	67,00	98,00	98,00
<i>differenza rispetto all'obiettivo programmatico</i>	<i>31,10</i>	<i>9,00</i>	<i>63,00</i>

3.1.5 Debito consolidato e capacità di indebitamento 2014/2016

Si riporta di seguito il prospetto inerente la capacità di indebitamento dell'ente per il triennio 2014/2016:

PROSPETTO DIMOSTRATIVO DEL RISPETTO DEI VINCOLI DI INDEBITAMENTO DEGLI ENTI LOCALI	2014	2015	2016
ENTRATE RELATIVE AI PRIMI TRE TITOLI DELLE ENTRATE (rendiconto penultimo anno precedente quello in cui viene prevista l'assunzione dei mutui), ex art. 204, c. 1 del D.L.gs. N. 267/2000			
TOTALE ENTRATE PRIMI TRE TITOLI	1.335.780,00	1.160.877,48	1.085.610,00
SPESA ANNUALE PER RATE MUTUI/OBBLIGAZIONI			
Livello massimo di spesa annuale (1):			
Interessi passivi	53.031,30	54.123,46	50.224,68
% su entrate correnti	3,97	4,66	4,62

1) - per gli enti locali l'importo annuale degli interessi sommato a quello dei mutui precedentemente contratti, a quello dei prestiti obbligazionari precedentemente emessi, a quello delle aperture di credito stipulate ed a quello derivante da garanzie prestate ai sensi dell'articolo 207, al netto dei contributi statali e regionali in conto interessi, non supera l'8 per cento delle entrate relative ai primi tre titoli delle entrate del rendiconto del penultimo anno precedente quello in cui viene prevista l'assunzione dei mutui. Per le comunità montane si fa riferimento ai primi due titoli delle entrate. Per gli enti locali di nuova istituzione si fa riferimento, per i primi due anni, ai corrispondenti dati finanziari del bilancio di previsione.

3.2 Parte Seconda

3.2.1 Programmazione del fabbisogno di personale per il triennio 2016/2018

E' già stato affermato come il personale costituisca la principale risorsa di Ente sia per quanto riguarda lo svolgimento delle attività routinarie, sia per la realizzazione di qualunque strategia. Ai sensi dell'articolo 91 del Tuel, gli organi di vertice delle amministrazioni locali sono tenuti alla programmazione triennale del fabbisogno di personale, obbligo non modificato dalla riforma contabile dell'armonizzazione. L'art. 3, comma 5-bis, D.L. n. 90/2014, convertito dalla L. n. 114/2014, ha introdotto il comma 557-quater alla L. n. 296/2006 che dispone che: "A decorrere dall'anno 2014 gli enti assicurano, nell'ambito della programmazione triennale dei fabbisogni di personale, il contenimento delle spese di personale con riferimento al valore medio del triennio precedente alla data di entrata in vigore della presente disposizione". Per quanto riguarda la programmazione del fabbisogno del personale, in applicazione del principio applicato della programmazione (allegato 4.1 del D.Lgs. 118/2011), il Comune di Lagnasco elabora il seguente piano assunzionale relativo al triennio oggetto della presente programmazione finanziaria del bilancio di previsione, ovvero il 2016/2018 dal quale si evince che nessuna assunzione è prevista e che non si rilevano condizioni di eccedenza ed esubero nel personale.

Anno 2016

Di seguito il dettaglio annuale del fabbisogno di personale.

C.d.R.	Tipo	Categoria	Profilo Professionale	Numero Posti
Totale				0

Anno 2017

Di seguito il dettaglio annuale del fabbisogno di personale.

C.d.R.	Tipo	Categoria	Profilo Professionale	Numero Posti
Totale				0

Anno 2018

Di seguito il dettaglio annuale del fabbisogno di personale.

C.d.R.	Tipo	Categoria	Profilo Professionale	Numero Posti
Totale				0

3.2.2 Programma triennale delle opere pubbliche

In applicazione del principio contabile 4.1 allegato al D.Lgs. n. 118/2011, la realizzazione dei lavori pubblici deve essere svolta in conformità ad un programma triennale e ai suoi aggiornamenti annuali da ricomprendersi nella SeO del DUP. L'elenco annuale dei lavori pubblici costituisce il documento di previsione per gli investimenti in lavori pubblici e il loro finanziamento. In proposito, si evidenzia come le opere pubbliche siano una delle componenti più evidenti per il cittadino di quella che è la *Vision* dell'Amministrazione e quindi rappresentino in maniera emblematica le scelte della politica e gli impatti sugli stakeholder.

In via transitoria per il triennio 2016 – 2018, considerato il mancato coordinamento tra l'articolo 128 del D.Lgs. n. 163/2006 (codice degli appalti) e i principi contabili di cui al D.Lgs. n. 118/2011, la programmazione triennale delle opere 2016/2018, unitamente all'elenco annuale per l'anno 2016 è ancora stato approvato dalla Giunta Comunale con deliberazione n. 38 del 13.10.2015, nel rispetto della scadenza prevista dal Codice degli Appalti (15.10.2015), alla quale si rimanda.

3.2.3 Piano delle alienazioni e valorizzazioni immobiliari

Nel DUP, quale documento esclusiva che estrinseca il processo programmatico dell'ente locale raccogliendo in sé almeno tre distinti atti di pianificazione che nell'ordinamento precedente erano oggetto di separata approvazione, oltre ai già citati piano triennale del fabbisogno del personale, piano triennale delle opere pubbliche, deve ricomprendersi il piano delle alienazioni e delle valorizzazioni immobiliari.

A tal fine si rammenta che l'art. 58 del D.L. 25 giugno 2008, n.112, così come convertito dalla Legge 6 agosto 2008, n. 133, stabilisce che per procedere al riordino, gestione e valorizzazione del patrimonio immobiliare, gli enti locali individuano, redigendo apposito elenco sulla base e nei limiti della documentazione esistente presso i propri archivi e uffici, i singoli beni immobili ricadenti nel territorio di competenza, non strumentali all'esercizio delle proprie funzioni istituzionali, suscettibili di valorizzazione ovvero di dismissione. E' bene non dimenticare che la dismissione di un bene patrimoniale può costituire una importante fonte finanziaria da utilizzare proprio per il perseguimento di finalità di lungo respiro.

Il Comune di Lagnasco, con deliberazione del Consiglio Comunale n. 20 del 30.07.2015, ha approvato il piano delle alienazioni e valorizzazioni patrimoniali che, non essendosi realizzato nel corso dell'esercizio precedente, viene riproposto integralmente per il triennio 2016/2018 e che è il seguente:

Descrizione immobile	Identificativo catastale	Indirizzo	Valore stimato
Porzione di complesso immobiliare interposta tra edificio comunale delle scuole Elementari e locali ex farmacia adibita ad alloggi ad uso abitativo al piano 1° e ad ambulatorio medico al piano terra	F. 14 Mappale 15 Sub. 1 – 3 - 5	Piazza Umberto 1° . n. 11	€ 150.000,00
Immobile sede del Municipio "Nuovo". Edificio distribuito su 2 piani fuori terra, ex sede degli uffici comunali ora trasferiti	F. 14 Mappale 250 Sub. 9	Piazza Umberto 1°, n. 2	€ 500.000,00